

# Jaarverslag Regionaal Bureau Leerplicht 2014-2015

September 2015

*In Holland Rijnland werken samen:  
Alphen aan den Rijn, Hillegom,  
Kaag en Braassem, Katwijk, Leiden,  
Leiderdorp, Lisse, Nieuwkoop,  
Noordwijk, Noordwijkerhout,  
Oegstgeest, Teylingen,  
Voorschoten en Zoeterwoude*



# Voorwoord

Het handhaven van de leerplichtwet en het voorkomen van voortijdig schoolverlaten zijn gemeentelijke taken die momenteel in een snel veranderende omgeving verkeren. Jeugd die ondersteuning nodig heeft doet voortaan een beroep op de gemeente en haar ketenpartners. De decentralisatie van de jeugdzorg, de invoering van passend onderwijs en de participatiewet zijn daar voorbeelden van. Om een integraal en efficiënt ondersteuningsaanbod te realiseren werken gemeenten in de regio Holland Rijnland daar waar gewenst en mogelijk samen. Voor het Regionaal Bureau Leerplicht (RBL) is voor de komende drie schooljaren een nieuw beleidsplan vastgesteld. De missie van het RBL blijft onveranderd: het waarborgen van het recht op onderwijs van 5-23 jarigen. De doelstellingen in het beleidsplan sluiten aan bij de wijze waarop gemeenten en ketenpartners het regionale ondersteuningsaanbod organiseren.

Het RBL wil de komende jaren het aantal thuiszitters zo veel mogelijk terugbrengen. Samen met partijen die betrokken zijn bij passend onderwijs en jeugdhulp wordt gezocht naar mogelijkheden om onderwijs in combinatie met zorg voor ieder kind te realiseren. Het RBL is daarom terughoudend in het afgeven van leerplichtontheffingen op basis van psychische en/of lichamelijke gronden (vrijstellingen artikel 5 onder a). Het aantal afgegeven vrijstellingen artikel 5 onder a is hierdoor gedaald.

De ingeslagen weg van curatief naar meer preventief werken heeft het RBL voortgezet. Dit uit zich in een toename van het aantal meldingen van spijbelverzuim en een afname van het aantal meldingen van signaalverzuim in basis- en voortgezet onderwijs. In samenwerking met het mbo is er uitvoering gegeven aan de aanpak van verzuim 18+. Iedere student in het mbo wordt, ongeacht zijn of haar leeftijd, bij verzuim van 16 uur in 4 weken gemeld bij het RBL.

Om verzuim en voortijdig schoolverlaten te voorkomen is het van belang om in een zo vroeg mogelijk stadium met de jongere en ouders/verzorgers in gesprek te gaan daar verzuim doorgaans een signaal is van onderliggende problematiek. Voor de leerplichtambtenaar en mbo casemanager is dan ook de taak weggelegd om door te verwijzen naar de juiste hulpverlenende instanties. Met partners op het gebied van onderwijs, zorg, jeugdhulp, justitie en gemeenten wordt intensief samengewerkt om het recht op onderwijs en de daarbij behorende ontwikkelkansen voor jongeren te realiseren.

R.A. van Gelderen  
Lid Dagelijks Bestuur Holland Rijnland  
Portefeuillehouder voor het Regionaal Bureau Leerplicht

# Samenvatting en conclusies

Het Regionaal Bureau Leerplicht Holland Rijnland (RBL) voert de Leerplichtwet uit en is verantwoordelijk voor de uitvoering van de Regionale Meld- en Coördinatiefunctie voor voortijdig schoolverlaten.

## Leerplicht

In het schooljaar 2014-2015 hebben scholen 2505 meldingen van ongeoorloofd verzuim gedaan bij het RBL. Het RBL heeft alle meldingen opgepakt.

Het totaal aantal meldingen is 5% hoger dan vorig schooljaar. Het luxeverzuim en het signaalverzuim zijn afgenomen, het spijbelverzuim en het verzuim gemeld door mbo-instellingen toegenomen. Het luxeverzuim is gedaald onder invloed van verschillende ontwikkelingen en door het eerder melden van verzuim, wordt verzuim minder vaak signaalverzuim en blijft het vaker spijbelverzuim.

Scholen hebben hun meldgedrag in de afgelopen jaren verbeterd, waardoor het aantal verzuimmeldingen van met name het mbo is toegenomen. De toename van het aantal meldingen komt vooral door de mbo-meldingen die ter kennisgeving gedaan zijn. De scholen pakken dit verzuim eerst zelf op, maar zijn wel wettelijk verplicht het te melden bij leerplicht. Vorig jaar werd deze afdoening minder gebruikt.

Er is van minder meldingen verzuim geconstateerd dan vorig schooljaar. Toch zijn de scholen kwalitatief beter gaan melden. Vorig jaar werd nog relatief veel verzuim niet geconstateerd. Dat is dit schooljaar bij alle schoolsoorten minder geworden.

Ondanks de toename van het aantal meldingen van spijbelverzuim, zijn er minder jongeren doorverwezen naar HALT. De waarschuwingen en afspraken hebben vaker een preventieve werking. Doordat **het luxeverzuim is afgenomen, is het aantal pv's** lager dan voorgaand schooljaar.

In 2014-2015 hadden 427 jeugdigen voor een schooljaar of een deel daarvan een vrijstelling van de verplichting om naar school te gaan. In het kader van passend onderwijs is het RBL terughoudend in het afgeven van vrijstellingen wegens lichamelijke of psychische gronden. Het aantal nieuwe afgegeven vrijstellingen is daardoor lager dan voorgaand schooljaar.

In 2014-2015 waren er 52 thuiszitters en 51 zorgleerlingen, dit is ongeveer gelijk aan vorig jaar. Ongeveer de helft van deze jeugdigen heeft aan het eind van het schooljaar de schoolgang nog niet hervat. Voor hen zoekt het RBL in samenwerking met partners en ouders/jongere nog naar een oplossing.

In het schooljaar 2014-2015 is 114 keer absoluut verzuim geconstateerd. Zestig procent van het absoluut verzuim bestaat uit jongeren die verhuisd zijn maar niet uitgeschreven waren bij de gemeente en jongeren die in afwachting waren van een vrijstelling. De jongeren die teruggeleid moesten worden naar school zijn vaak 16 of 17 jaar, waaruit blijkt dat absoluut verzuim vooral problematiek is die samenhangt met voortijdig schoolverlaten. Aan het eind van het schooljaar waren er nog 6 absoluut verzuimers.

Op basis van de schoolcontroles is gebleken dat van nagenoeg alle scholen in het primair, voortgezet en speciaal onderwijs de verzuimregistratie op orde is. Voor het tweede jaar is de verzuimadministratie van een aantal mbo-opleidingen gecontroleerd volgens het format van de inspectie. Deze wijze van controleren heeft geleid tot het **beter melden van verzuim door de mbo's**.

## RMC

Sinds drie jaar heeft het RBL de afspraak met mbo-instellingen in de RMC-regio dat zij al het ongeoorloofd verzuim van 18 t/m 22 jarigen melden. Om zo het eerste contact al te hebben met (dreigende) voortijdig schoolverlaters en uitval tegen te gaan.

In de afgelopen jaren is het aantal meldingen van 18+ verzuim toegenomen. Deze trend heeft zich in 2014-2015 doorgezet. In dit schooljaar hebben scholen 2883 keer verzuim gemeld, een toename van 81% ten opzichte van vorig jaar. De scholen blijven hun verzuimregistratie verbeteren en zijn zich ervan bewust dat al het verzuim van 16 uur in 4 weken gemeld moet worden. De mbo-instellingen zijn niet alleen meer gaan melden, ook hebben zij een kwalitatieve verbetering gemaakt. Daarnaast heeft het RBL zelf ook de registratie van afdoeningen verbeterd. Door deze ontwikkelingen is het aandeel meldingen waarvan geen verzuim geconstateerd is lager dan vorig schooljaar.

Hoewel het aantal meldingen is toegenomen, is het aantal keer dat verzuim geconstateerd is niet toegenomen. Vooral de meldingen die ter kennisgeving zijn gedaan en meldingen die niet in behandeling zijn genomen, zorgen voor de sterke stijging van het aantal 18+ verzuimmeldingen.

In het verslagjaar zijn minder RMC-trajecten gestart dan vorig schooljaar. Er zijn minder jongeren preventief begeleid. Dit komt doordat de verzuimgesprekken van de casemanagers mbo deels dezelfde invulling hebben. Er wordt bijvoorbeeld meegedacht bij het kiezen van een nieuwe opleiding, waardoor het minder vaak tot een RMC-traject komt.

In 2014-2015 zijn 286 RMC-trajecten afgesloten. Daarvan heeft de helft geleid tot het uitstromen naar opleiding, werk, gemeente of ketenpartner. Van de andere helft van de trajecten is de vsv-begeleiding afgesloten zonder dat er een resultaat behaald is. Preventieve begeleiding van jongeren die nog naar school gaan maar dreigen uit te vallen, leidt vaker tot een resultaat dan bij begeleiding van voortijdig schoolverlaters. Voortijdig schoolverlaters haken vaker vroegtijdig af.

# Inhoud

<b>Voorwoord</b>	<b>2</b>
<b>Samenvatting en conclusies</b>	<b>3</b>
<b>1 Inleiding</b>	<b>5</b>
<b>2 Leerplicht en kwalificatieplicht</b>	<b>6</b>
<b>2.1 Leerlingpopulatie</b>	<b>6</b>
<b>2.2 Relatief verzuim</b>	<b>6</b>
Meldingen relatief verzuim per schoolsoort	7
Meldingen relatief verzuim per gemeente	8
Constateringen en afdoeningen	9
<b>2.3 Justitiële afdoeningen</b>	<b>12</b>
<b>2.4 Vrijstellingen en vervangende leerplicht</b>	<b>13</b>
<b>2.5 Thuiszitters en zorgleerlingen</b>	<b>14</b>
Aantal thuiszitters en zorgleerlingen	14
Oorzaak en duur thuis zitten	15
Status thuiszitters en zorgleerlingen	15
<b>2.6 Absoluut verzuim</b>	<b>16</b>
Aantal absoluut verzuimers	16
Oorzaak en duur absoluut verzuim	16
Status absoluut verzuim	17
Beëindigen absoluut verzuim	17
<b>2.7 Schoolbezoeken</b>	<b>18</b>
<b>3 RMC</b>	<b>19</b>
<b>3.1 18+ Verzuim</b>	<b>19</b>
Verzuim per gemeente	20
Verzuim per school	20
Constateringen en afdoeningen 18+ verzuim	21
<b>3.2 RMC-begeleiding</b>	<b>23</b>
Gestarte RMC-trajecten	23
Resultaten RMC-trajecten	23

## Bijlagen:

- Factsheets per gemeente
- Factsheet 'Meting prestatie- en effectindicatoren'



# 1 Inleiding

## Regionaal Bureau Leerplicht

Alle kinderen in Nederland hebben recht op onderwijs. Het Regionaal Bureau Leerplicht Holland Rijnland (RBL) ziet hierop toe door uitvoering van de Leerplichtwet. Daarnaast is het RBL verantwoordelijk voor de uitvoering van de Regionale Meld- en Coördinatiefunctie (RMC) voor voortijdig schoolverlaten (zie kader).

De missie van het RBL is het waarborgen van het recht op onderwijs van 5-23 jarigen. Door onderwijs kunnen jeugdigen zich ontplooiën en ontwikkelen. Met het behalen van een startkwalificatie voldoen zij aan het minimale niveau dat nodig is om een goede kans te maken op de arbeidsmarkt en in de samenleving te participeren. Een startkwalificatie is een havo-diploma, een vwo-diploma of een mbo-diploma op niveau 2 of hoger.

### Regionaal Bureau Leerplicht Holland Rijnland

Het RBL voert de leerplichtfunctie (5- t/m15-jarigen), de kwalificatieplicht (16- en 17-jarigen) en RMC-functie ten behoeve van voortijdig schoolverlaters (18- tot 23-jarigen) uit voor twaalf gemeenten in de regio Holland Rijnland. Het gaat om de gemeenten: Hillegom, Kaag en Braassem, Katwijk, Leiden, Leiderdorp, Lisse, Noordwijk, Noordwijkerhout, Oegstgeest, Teylingen, Voorschoten en Zoeterwoude.

De overige twee gemeenten in de regio Holland Rijnland, Alphen aan den Rijn en Nieuwkoop, voeren de leerplichtwet zelf uit en zijn ingedeeld in een andere RMC-regio. Waar in dit jaarverslag over regio Holland Rijnland wordt gesproken, worden bovengenoemde gemeenten bedoeld, exclusief Alphen aan den Rijn en Nieuwkoop.

De medewerkers van het RBL nemen meldingen van schoolverzuim in behandeling en leveren een bijdrage aan het voorkomen en bestrijden van schoolverzuim en voortijdig schoolverlaten. De inzet van het RBL is niet vrijblijvend; waar nodig zet het RBL (dwang)maatregelen in.

Om de missie zo goed mogelijk uit te voeren blijft het RBL zich ontwikkelen. Alle cijfers waar het RBL over beschikt en alle signalen die het RBL krijgt, worden gebruikt om de werkprocessen te verbeteren.

Het RBL werkt nauw samen met verschillende partners in de regio zoals regiogemeenten, (samenwerkingsverbanden van) scholen, onderwijs- en hulpverleningsinstanties en het Ministerie van Veiligheid en Justitie.

## Vsv-cijfers

Het aantal voortijdig schoolverlaters geeft inzicht in het effect van de preventieve aanpak van verzuim. In voorgaande jaren stonden de indicatieve cijfers over voortijdig schoolverlaters vermeld in het jaarverslag. Vanaf dit jaar staan de cijfers niet meer vermeld in dit jaarverslag en worden de vsv-cijfers medio maart in een aparte rapportage gepresenteerd.

## Leeswijzer

In dit jaarverslag staan de cijfers over (gemeld) schoolverzuim en de aanpak daarvan. Ook geeft het inzicht in de jeugdigen die (tijdelijk) niet naar school gaan. De cijfers in dit jaarverslag hebben betrekking op jongeren die in de regio Holland Rijnland wonen in het schooljaar 2014-2015 en zijn gebaseerd op gegevens uit de Leerlingbasisadministratie van het RBL Holland Rijnland. Waar andere bronnen gebruikt zijn, wordt dit vermeld.

In hoofdstuk 2 staan de leerplichtcijfers van het RBL, met informatie over meldingen en de aanpak van ongeoorloofd schoolverzuim. Daarnaast geeft dit hoofdstuk informatie over de vrijstellingen, de thuiszitters, de zorgleerlingen en het absoluut verzuim in de regio. Hoofdstuk 3 geeft de RMC-cijfers weer. Dit omvat het 18+ verzuim, het aantal gestarte RMC-trajecten en de resultaten van de begeleiding van jongeren.

Als bijlage zijn twaalf gemeentesheets toegevoegd. Deze sheets geven informatie uit het jaarverslag per gemeente. Waar mogelijk wordt een vergelijking gemaakt met de regio Holland Rijnland. De prestatie- monitor- en effectindicatoren staan apart in een factsheet vermeld.

## 2 Leerplicht en kwalificatieplicht

### 2.1 LEERLINGPOPULATIE

Op 1 januari 2015 woonden er 61.302 leerplichtige en kwalificatieplichtige jongeren in de leerplichtregio Holland Rijnland (tabel 1). De meeste leerlingen in de regio komen niet in aanraking met het Regionaal Bureau Leerplicht Holland Rijnland. Vier procent van de leerlingen in de regio is in 2014-2015 wel in contact geweest met het RBL, bijvoorbeeld wegens verzuim of het aanvragen van een vrijstelling.

De cijfers in dit hoofdstuk hebben betrekking op leerplichtige en kwalificatieplichtige leerlingen. Gegevens over leerlingen van achttien jaar en ouder staan vermeld in hoofdstuk drie.

#### Leerplicht

Alle kinderen tussen 5 en 16 jaar die in Nederland wonen zijn leerplichtig. Zij moeten onderwijs volgen op de school waar ze staan ingeschreven. De leerplicht duurt tot en met het einde van het schooljaar waarin het kind 16 jaar wordt. De leerplichtambtenaar houdt toezicht op naleving van de Leerplichtwet.

#### Kwalificatieplicht

Met de kwalificatieplicht wordt de leerplicht verlengd tot de dag dat de leerling een startkwalificatie heeft gehaald, of tot de dag dat de leerling 18 jaar wordt. Een startkwalificatie is (minimaal) een vwo-diploma, havo-diploma of een mbo-diploma op niveau 2 of hoger.

Tabel 1 Leer- en kwalificatieplichtigen in Holland Rijnland naar leeftijd op 1 januari 2015

	Hillegom	Kaag en Braassem	Katwijk	Leiden	Leiderdorp	Lisse	Noordwijk	Noordwijkerhout	Oegstgeest	Teylingen	Voorshoten	Zoeterwoude	Totaal HR
5 jaar	227	276	862	1151	272	233	239	182	269	379	328	72	4490
6 jaar	224	279	826	1098	277	256	281	167	279	407	308	88	4490
7 jaar	234	267	800	1068	309	225	249	156	289	386	308	66	4357
8 jaar	223	294	811	1101	325	243	254	165	254	435	312	94	4511
9 jaar	244	291	841	1039	283	241	250	168	294	463	321	80	4515
10 jaar	255	336	835	1054	316	277	282	184	304	498	333	83	4757
11 jaar	250	295	793	1106	336	315	294	208	313	473	310	96	4789
12 jaar	231	348	903	1107	326	271	270	187	322	510	300	119	4894
13 jaar	260	355	837	1049	359	287	282	231	329	521	324	84	4918
14 jaar	266	335	834	1119	343	285	271	208	322	504	315	127	4929
15 jaar	256	351	858	1090	369	258	298	239	300	530	322	102	4973
16 jaar	231	334	833	1157	341	265	290	226	299	526	325	102	4929
17 jaar	211	300	752	1087	345	288	285	196	313	523	328	122	4750
<b>Totaal</b>	<b>3112</b>	<b>4061</b>	<b>10785</b>	<b>14226</b>	<b>4201</b>	<b>3444</b>	<b>3545</b>	<b>2517</b>	<b>3887</b>	<b>6155</b>	<b>4134</b>	<b>1235</b>	<b>61302</b>

Bron: CBS, 2015

### 2.2 RELATIEF VERZUIM

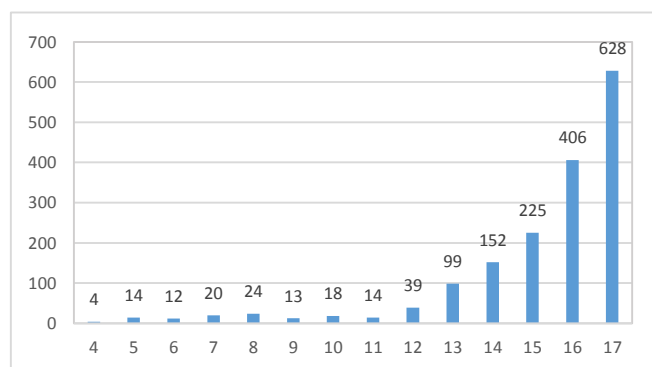
Scholen zijn wettelijk verplicht om elke zestien uur die een leerling in vier lesweken ongeoorloofd afwezig is, te melden bij DUO. Scholen voor primair onderwijs (po) en speciaal onderwijs (so) melden rechtstreeks bij het RBL. De leerplichtambtenaar start op basis van de melding een onderzoek naar het verzuim en de oorzaak daarvan en bepaalt aan de hand daarvan de verdere aanpak.

In het schooljaar 2014-2015 is over 1668 leerlingen een melding van relatief verzuim gedaan (zie kader op de volgende pagina). Dat is 2,6%<sup>1</sup> van alle leerlingen in de regio en ongeveer gelijk aan vorig jaar. Toen werd van 1719 leerlingen verzuim gemeld.

#### Leeftijd gemelde leerlingen

Het aantal leerlingen van vijf t/m twaalf jaar met een verzuimmelding is beperkt (figuur 2). Er zijn ook 4 leerlingen gemeld die nog niet leerplichtig zijn. Vanaf dertien jaar neemt het verzuim toe en geldt: hoe ouder, hoe meer leerlingen met een verzuimmelding. Dat is al jaren de trend.

Figuur 2 Leerlingen met gemeld verzuim naar leeftijd



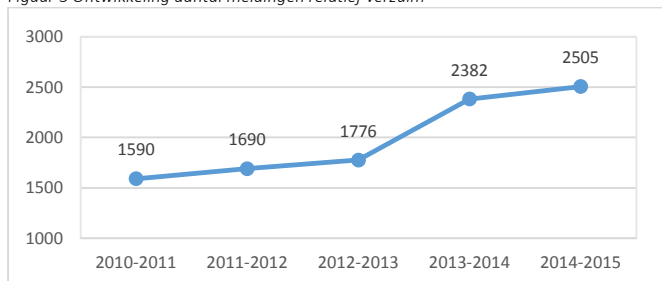
Bron: Leerling Basisadministratie RBL (LBA) 2014-2015

<sup>1</sup> Berekend op basis van het aantal leerlingen dat in de Leerling Basisadministratie vermeld staat en gemeld kan worden in 2014-2015. Het aantal leer- en kwalificatieplichtigen op 1 januari 2015 van het CBS wordt alleen gebruikt om het aantal leerlingen per leeftijd aan te kunnen duiden.

## Ontwikkeling aantal meldingen

In 2014-2015 zijn 2505 meldingen van ongeoorloofd verzuim gedaan bij het RBL (figuur 3). Het aantal meldingen is met 5% gestegen sinds vorig schooljaar. Vorig jaar steeg het aantal meldingen nog van 1776 naar 2382 meldingen, veroorzaakt door de sterke stijging van het aantal mbo-meldingen.

Figuur 3 Ontwikkeling aantal meldingen relatief verzuim



## Ontwikkeling per verzuimsoort

Het aantal meldingen van luxe verzuim en signaalverzuim is een kwart lager dan voorgaand schooljaar, het aantal spijbelverzuimmeldingen is juist met 29% toegenomen (zie tabel 4). De stijging is vermoedelijk toe te schrijven aan het eerder melden van scholen, waardoor verzuim minder vaak als signaalverzuim gemeld wordt. Het luxe verzuim is gedaald, mogelijk doordat de vakanties anders vielen, de scholen vaak studiedagen plannen op de dag voor de vakantie en de hogere boetes van het Openbaar Ministerie. Ook merkt het RBL dat er veel adviesaanvragen over luxe verzuim zijn geweest van schooldirecteuren.

In het mbo is het aantal meldingen met 19% toegenomen, een minder sterke toename dan vorig jaar toen het aantal meldingen verdubbelde. Verklaringen voor de toename van het aantal verzuimmeldingen van het mbo in de afgelopen jaren zijn de verbeterde registratie door scholen en de verzuimcontroles volgens het format van de Inspectie van het Onderwijs. Dit is een landelijke trend (Ministerie van OCW, 2015).

### Relatief verzuim

Er is sprake van relatief verzuim als een jongere wel staat ingeschreven, maar zonder geldige reden les- of praktijktijd verzuimt. Relatief verzuim wordt onderverdeeld in:

**Luxe verzuim:** het op vakantie gaan buiten de schoolvakantie zonder toestemming van school.

**Spijbelverzuim:** herhaaldelijk te laat komen of afwezig zijn, waarbij eventuele achterliggende problematiek geen rol speelt bij het verzuim. Bij spijbelverzuim kan als sanctie een Halt-maatregel worden opgelegd.

**Signaalverzuim:** verzuim waarbij achterliggende problematiek de oorzaak is van het schoolverzuim van de leerling.

**Spijbel/signaalverzuim (mbo):** in het mbo blijken scholen het onderscheid tussen spijbel- en signaalverzuim moeilijk te kunnen maken, daarom worden de meldingen van het mbo bij elkaar opgeteld.

**Thuiszitten:** het langer dan 4 weken ongeoorloofd verzuimen zonder dat er sprake is van vrijstelling van leerplicht. Aan thuiszitters wordt in paragraaf 4 apart aandacht besteed.

Tabel 4 Totaal aantal meldingen van relatief verzuim en percentuele ontwikkeling tussen 2013-2014 en 2014-2015

Soort Verzuim	2013-2014	2014-2015	% Ontwikkeling
Luxe verzuim	202	150	-26%
Spijbelverzuim	408	521	+28%
Signaalverzuim	636	481	-24%
Spijbel/signaalverzuim (mbo)	1136	1353	+19%
<b>Totaal</b>	<b>2382</b>	<b>2505</b>	<b>+5%</b>

### Gekoppelde meldingen

Scholen moeten iedere zestien uur verzuim in vier weken melden. De meldingen die gedaan worden terwijl de eerste melding nog in behandeling is bij het RBL, wordt gekoppeld aan de eerste melding. Aan deze meldingen zijn geen acties verbonden. Er zijn 679 gekoppelde meldingen in het schooljaar 2014-2015. De gekoppelde meldingen geven een vertekend beeld van het verzuim en zijn daarom niet meegerekend in dit jaarverslag.

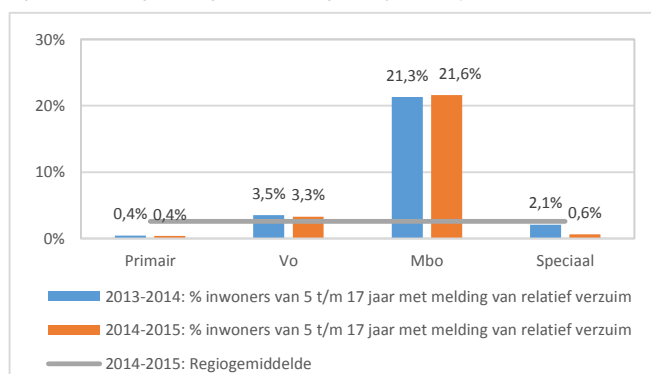
### Conclusie

Het meldgedrag van scholen is de afgelopen jaren verbeterd, waardoor het aantal meldingen is toegenomen. In 2014-2015 is het aantal meldingen met 5% toegenomen. Door het eerder melden van verzuim, wordt verzuim minder vaak signaalverzuim. Het luxe verzuim is gedaald onder invloed van verschillende ontwikkelingen o.a. doordat scholen op de dag voor de vakantie een studiedag plannen.

## Meldingen relatief verzuim per schoolsoort

Het percentage leerlingen waarvan verzuim gemeld is, verschilt sterk per onderwijssoort. Het primair en het speciaal onderwijs kennen in verhouding minder leerlingen met verzuim dan het voortgezet onderwijs (vo) en het middelbaar beroepsonderwijs (mbo). Het so heeft in verhouding aanzienlijk minder leerlingen met verzuim dan vorig schooljaar. Het mbo steekt wat betreft verzuim ver boven de andere onderwijssoorten uit (zie figuur 5).

Figuur 5 Percentage leerlingen met melding relatief verzuim per schoolsoort



De daling van het aantal meldingen van het primair onderwijs zet zich voort. Vorig jaar was het aantal meldingen al met een kwart gedaald, in 2014-2015 is het 17% lager dan voorgaand schooljaar. Deze daling wordt grotendeels veroorzaakt door de afname van het aantal meldingen van luxe verzuim (tabel 6).

Waar het aantal verzuimmeldingen van het voortgezet onderwijs vorig jaar licht steeg, is het aantal meldingen nu met 5% afgenomen.

Het aantal meldingen van luxeverzuim en signaalverzuim daalde sterk, het aantal spijbelverzuimmeldingen nam juist toe (+28%).

Hoewel de toename op het mbo minder hevig is dan vorig jaar lijkt het erop dat de scholen zich nog verbeteren in het melden van verzuim. Opvallend is de halvering van het aantal meldingen afkomstig van het speciaal onderwijs. Vooral het aantal meldingen van signaalverzuim is sterk afgenomen. Het gaat hier echter wel om kleine aantallen. Dit komt vermoedelijk doordat het RBL de leerlingen steeds eerder in beeld heeft, bij het speciaal onderwijs is dat vaak al het geval zonder verzuimmelding.

Tabel 6 Aantal meldingen van relatief verzuim naar schoolsoort

	Soort verzuim	Po	Vo	Mbo	So	Totaal
2013-2014	Luxeverzuim	105	89	3	5	202
	Spijbelverzuim	-	402	-	6	408
	Signaalverzuim	56	558	-	22	636
	Spijbel/signaalverzuim (mbo)	-	-	1136	-	1136
	<b>Totaal</b>	<b>161</b>	<b>1049</b>	<b>1139</b>	<b>33</b>	<b>2382</b>
2014-2015	Luxeverzuim	88	55	6	1	150
	Spijbelverzuim	-	516	-	5	521
	Signaalverzuim	46	425	-	10	481
	Spijbel/signaalverzuim (mbo)	-	-	1353	-	1353
	<b>Totaal</b>	<b>134</b>	<b>996</b>	<b>1359</b>	<b>16</b>	<b>2505</b>

Om per verzuimsoort de vergelijking te kunnen maken tussen de verschillende schoolsoorten, is in tabel 7 het percentage leerlingen met een verzuimmelding berekend. Leerlingen kunnen meerdere meldingen hebben van verschillende verzuimsoorten. De leerling telt per gemelde verzuimsoort één keer mee.

Er is relatief weinig spijbelverzuim gemeld door het speciaal onderwijs. Het gaat hier wel om een klein aantal leerlingen. Signaalverzuim komt in verhouding vaak voor in het voortgezet onderwijs, in het primair onderwijs juist relatief weinig.

Tabel 7 Percentage leerl. met een verzuimmelding naar verzuimsoort per schoolsoort

	Soort verzuim	Pri-mair	Vo	Mbo	Speciaal	Gemiddeld
2013-2014	Luxeverzuim	0,3%	0,4%	0,1%	0,3%	0,3%
	Spijbelverzuim	-	1,5%	-	0,4%	1,4%
	Signaalverzuim	0,1%	2%	-	1,4%	0,9%
	Spijbel/signaalverzuim (mbo)	-	-	20%	-	20%
2014-2015	Luxeverzuim	0,3%	0,2%	0,2%	0,1%	0,2%
	Spijbelverzuim	-	1,8%	-	0,1%	1,7%
	Signaalverzuim	0,1%	1,5%	-	0,5%	0,7%
	Spijbel/signaalverzuim (mbo)	-	-	22%	-	22%

Percentage is significant lager dan gemiddeld.  
Percentage is significant hoger dan gemiddeld.

### Conclusie

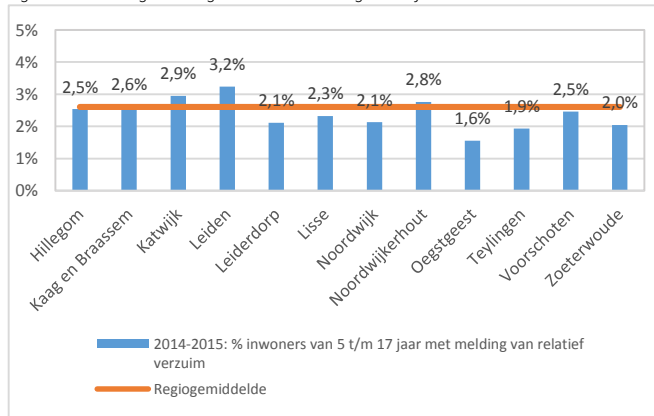
Van één op de vijf leerlingen in het mbo jonger dan achttien jaar is in 2014-2015 verzuim gemeld. In het primair onderwijs, voortgezet onderwijs en speciaal onderwijs is het aandeel leerlingen met een melding lager.

Het aantal meldingen afkomstig van het primair onderwijs is opnieuw gedaald. Dit komt voornamelijk door de daling van het luxeverzuim. Het vo heeft minder verzuim gemeld dan vorig jaar. Door het eerder melden, is meer spijbelverzuim en minder signaalverzuim gemeld. Ook is het luxeverzuim afgenomen. Het aantal meldingen van het mbo is met 19% toegenomen. De scholen hebben het afgelopen schooljaar hun verzuimadministratie verder verbeterd. In het speciaal onderwijs is het aantal meldingen gehalveerd.

## Meldingen relatief verzuim per gemeente

Over 2,6% van de leerlingen die in de leerplichtregio Holland Rijnland wonen is een melding van ongeoorloofd verzuim gedaan. In de gemeente Leiden is dit percentage significant hoger, namelijk 3,2% (figuur 8). In Leiderdorp, Noordwijk, Oegstgeest en Teylingen zijn significant minder leerlingen gemeld dan gemiddeld.

Figuur 8 Percentage leerlingen met een melding relatief verzuim



De verzuimmeldingen zijn in tabel 9 weergegeven naar verzuimsoort per gemeente. Het gaat om meldingen over leerlingen die in de gemeente wonen. In het schooljaar 2013-2014 was het aantal meldingen van schoolverzuim in alle gemeenten toegenomen, dat is in het schooljaar 2014-2015 niet het geval.

Om per verzuimsoort de vergelijking te kunnen maken tussen de gemeenten, is in tabel 10 het percentage leerlingen met een verzuimmelding berekend. Leerlingen kunnen meerdere keren gemeld zijn vanwege verschillende soorten verzuim. De leerling telt per gemelde verzuimsoort één keer mee.

In enkele gemeenten wijkt het gemiddelde percentage leerlingen met een melding af van het regiogemiddelde. Het percentage leerlingen met een melding voor het ongeoorloofd verzuimen wegens vakantie, is vergeleken met het gemiddelde in de regio relatief hoog in Katwijk en Voorschoten. Er zijn ook gemeenten waar het percentage gemelde leerlingen lager is dan het regiogemiddelde.

Tabel 9 Totaal aantal meldingen van relatief verzuim naar verzuimsoort per woongemeente

		Hillegom	Kaag en Braas- sem	Katwijk	Leiden	Leiderdorp	Lisse	Noordwijk	Noordwijkerhout	Oegstgeest	Teylingen	Voorschoten	Zoeterwoude	Totaal HR
2013- 2014	Luxe	11	5	45	53	4	12	12	11	8	13	26	2	202
	Spijbel	14	16	55	146	29	22	25	17	22	42	16	4	408
	Signaal	22	40	79	246	43	15	40	18	27	47	50	9	636
	Spijbel/Signaal (mbo)	51	48	256	342	84	61	50	32	29	103	52	28	1136
	<b>Totaal</b>	<b>98</b>	<b>109</b>	<b>435</b>	<b>787</b>	<b>160</b>	<b>110</b>	<b>127</b>	<b>78</b>	<b>86</b>	<b>205</b>	<b>144</b>	<b>43</b>	<b>2382</b>
2014- 2015	Luxe	6	4	55	42	0	5	5	5	2	3	23	0	150
	Spijbel	37	42	71	152	23	28	24	32	26	53	25	8	521
	Signaal	21	34	97	156	24	14	27	17	21	35	33	2	481
	Spijbel/Signaal (mbo)	58	116	245	398	111	78	50	61	45	96	71	24	1353
	<b>Totaal</b>	<b>122</b>	<b>196</b>	<b>468</b>	<b>748</b>	<b>158</b>	<b>125</b>	<b>106</b>	<b>115</b>	<b>94</b>	<b>187</b>	<b>152</b>	<b>34</b>	<b>2505</b>

Tabel 10 Percentage leerlingen met een verzuimmelding naar verzuimsoort per gemeente

		Hillegom	Kaag en Braas- sem	Katwijk	Leiden	Leiderdorp	Lisse	Noordwijk	Noordwijker- hout	Oegstgeest	Teylingen	Voorschoten	Zoeterwoude	Gemiddeld HR
2013- 2014	Luxe	0,3%	0,1%	0,4%	0,4%	0,1%	0,3%	0,3%	0,3%	0,2%	0,2%	0,6%	0,2%	<b>0,3%</b>
	Spijbel	0,4%	0,3%	0,4%	0,8%	0,6%	0,5%	0,6%	0,5%	0,5%	0,6%	0,4%	0,3%	<b>0,6%</b>
	Signaal	0,6%	0,8%	0,6%	1,5%	0,9%	0,3%	0,8%	0,6%	0,6%	0,7%	1,0%	0,7%	<b>0,9%</b>
	Spijbel/Signaal (mbo)	0,8%	0,7%	1,3%	1,3%	1%	0,9%	0,8%	0,7%	0,4%	0,8%	0,5%	1,0%	<b>1%</b>
2014- 2015	Luxe	0,2%	0,1%	0,5%	0,3%	0,0%	0,1%	0,1%	0,2%	0,0%	0,0%	0,5%	0,0%	<b>0,2%</b>
	Spijbel	0,9%	0,8%	0,6%	0,9%	0,5%	0,6%	0,5%	0,9%	0,5%	0,7%	0,6%	0,6%	<b>0,7%</b>
	Signaal	0,6%	0,6%	0,7%	0,9%	0,5%	0,4%	0,7%	0,5%	0,5%	0,5%	0,7%	0,2%	<b>0,6%</b>
	Spijbel/Signaal (mbo)	1,1%	1,3%	1,3%	1,3%	1,2%	1,2%	0,9%	1,4%	0,6%	0,8%	0,8%	1,3%	<b>1,1%</b>

Percentage is significant lager dan gemiddeld.

Percentage is significant hoger dan gemiddeld.

### Conclusie

Het aantal meldingen van verzuim is toegenomen ten opzichte van vorig schooljaar. Toch is niet in alle gemeenten het aantal meldingen toegenomen. Afhankelijk van veranderingen in verzuim, het meldgedrag van scholen en andere mogelijke factoren zoals schoolkenmerken en omgevingsfactoren is het aantal meldingen per gemeente veranderd. Enkele gemeenten hebben relatief een hoger percentage meldingen verzuim dan gemiddeld, enkele gemeenten juist lager dan gemiddeld in de regio.

## Constateringen en afdoeningen

Na een melding van verzuim onderzoekt de leerplichtambtenaar of er daadwerkelijk sprake is (geweest) van ongeoorloofd verzuim. De leerplichtambtenaar sluit ieder verzuimproces af met een afdoening. Er is onderscheid tussen afdoeningen van geconstateerd verzuim, niet-geconstateerd verzuim en verzuim waarvan geen afdoening bepaald is (zie kader).

### Geconstateerd verzuim

Alle 2505 verzuimmeldingen die gedaan zijn in het jaar 2014-2015, zijn opgepakt door leerplicht. Er is 1418 keer verzuim geconstateerd van 1168 leerlingen, vorig jaar werd 1703 keer verzuim geconstateerd van 1340 leerlingen (zie tabel 11 op de volgende pagina). Van 19% van de leerlingen is twee keer of vaker verzuim geconstateerd.

Het grote verschil met vorig schooljaar wordt veroorzaakt door de sterke toename van het aantal meldingen dat ter kennisgeving is afgedaan (zie kader). Vorig jaar werd 4% van de meldingen op deze wijze afgesloten, dit schooljaar 32%. Het RBL heeft hierover verbeterde afspraken gemaakt met ROC Leiden en ID College.

De meldingen die ter kennisgeving zijn afgedaan zijn dan ook grotendeels afkomstig van deze twee scholen (respectievelijk 465 en 164 meldingen). In 2013-2014 werd deze afdoening minder gebruikt en is een aantal van deze meldingen vermoedelijk geschaard onder 'niet geconstateerd' en 'niet verwijtbaar'.

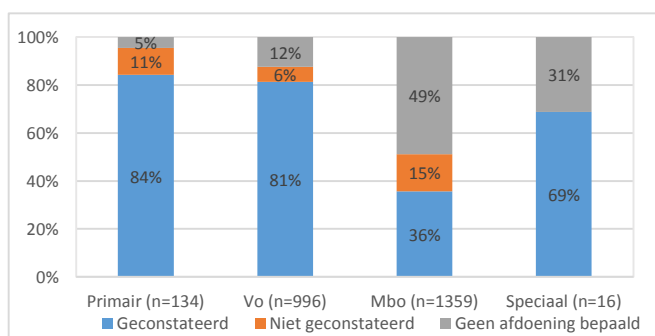
Tabel 11 Wijze van afsluiten verzuimprocessen per verzuimsoort

		Luxe verzuim	Spijbelverzuim	Signaalverzuim	Spijbel/signaalverzuim (mbo)	Totaal
2013-2014	Geconstateerd*	171	378	511	643	1703
	Niet geconstateerd	28	26	87	449	590
	Geen afdoening bepaald	3	4	38	44	89
	<b>Totaal</b>	<b>202</b>	<b>408</b>	<b>636</b>	<b>1136</b>	<b>2382</b>
2014-2015	Geconstateerd	131	447	361	479	1418
	Niet geconstateerd	9	23	46	209	287
	Geen afdoening bepaald	10	51	74	665	800
	<b>Totaal</b>	<b>150</b>	<b>521</b>	<b>481</b>	<b>1353</b>	<b>2505</b>

\* Vorig schooljaar werden de afdoeningen 'niet verwijtbaar en niet-geconstateerd' bij elkaar opgeteld en beschouwd als 'niet geconstateerd verzuim'. Dit schooljaar wordt niet verwijtbaar verzuim als geconstateerd verzuim meegeteld en zijn de aantallen van vorig jaar ter vergelijking met terugwerkende kracht aangepast. Bron: LBA 2014, 2015

Van ruim tachtig procent van de meldingen van het po en vo is verzuim geconstateerd (figuur 12). In het so ligt dit percentage iets lager maar het gaat hier slechts om een klein aantal meldingen. In het mbo is de helft van de meldingen ter kennisgeving gedaan, vorig jaar was dit 4%. Slechts een derde van de meldingen is geconstateerd verzuim.

Figuur 12 Wijze van afsluiten verzuimprocessen relatief verzuim naar schoolsoort



Vorig jaar bleken scholen veel meldingen gedaan te hebben van verzuim dat ze niet hadden hoeven melden. Om de vergelijking met vorig jaar te kunnen maken is het percentage geconstateerde meldingen berekend. De meldingen waarvan geen afdoening bepaald is, zijn in tabel 13 niet meegeteld.

In 2014-2015 hebben de scholen hun meldgedrag verder verbeterd. Dit blijkt uit de percentages van geconstateerd verzuim (tabel 13), die zijn bij elke onderwijssoort hoger dan vorig schooljaar. Dit komt doordat de mbo-instellingen dichter op het verzuim zitten dan vorig jaar en beter weten welk verzuim gemeld moet worden, er nauw contact is tussen de casemanagers mbo en de verzuimteams op de scholen en er verbeterde afspraken met de scholen zijn gemaakt over het **als 'ter kennisgeving afdoen' van meldingen.**

Tabel 13 Geconstateerd verzuim per schoolsoort

	2013-2014		2014-2015	
	Aantal geconstateerd	% geconstateerd	Aantal geconstateerd	% geconstateerd
Primair onderwijs	134	84%	113	88%
Voortgezet onderwijs	898	89%	809	93%
Middelbaar beroepsonderwijs	646	59%	485	70%
Speciaal onderwijs	25	83%	11	100%
<b>Totaal</b>	<b>1703</b>	<b>74%</b>	<b>1418</b>	<b>83%</b>

## Afdoeningen relatief verzuim

Van de 1418 keer dat het RBL verzuim heeft vastgesteld, bleek het in 175 gevallen te gaan om niet verwijtbaar verzuim (tabel 14). In de overige gevallen was er wel sprake van verwijtbaar verzuim en heeft leerpllicht bepaald welke wijze van afsluiten passend was.

Doordat er minder verzuim geconstateerd is, zijn er minder waarschuwingen gegeven en minder pv's opgemaakt dan vorig jaar. Een **andere reden voor de afname van het aantal pv's is dat er aanzienlijk minder luxe verzuim geconstateerd is, een verzuimsoort waarvoor relatief vaak een pv wordt opgemaakt (zie ook tabel 15).** Ondanks de toename van het spijbelverzuim is het aantal HALT-straffen niet toegenomen. De waarschuwingen en afspraken hebben vaker een preventieve werking gehad.

Tabel 14 Wijze van afsluiten verzuimprocessen relatief verzuim

	Afdoeningen	2013-2014	2014-2015
Geconstateerd	Verzuim afgehandeld: Waarschuwing	916	763
	Verzuim afgehandeld: afspraken	258	299
	Verzuim afgehandeld: toestemming	-	27
	Verzuim afgehandeld: pv	119	92
	Verzuim afgehandeld: HALT	72	62
	Verzuim niet verwijtbaar*	338	175
	<b>Totaal</b>	<b>1703</b>	<b>1418</b>
Niet geconstateerd	Verzuim niet geconstateerd	562	270
	Verzuim afgehandeld: verhuisd	17	14
	Verzuim afgehandeld: Zorgverwijzing	4	3
	Onterecht gemeld	4	-
	Verzuim afgehandeld: Leeftijdsgrens bereikt	3	-
	<b>Totaal</b>	<b>590</b>	<b>287</b>
Geen afdoening bepaald	Ter kennisgeving aangenomen	71	770
	In onderzoek	18	30
	<b>Totaal</b>	<b>89</b>	<b>800</b>
	<b>Totaal</b>	<b>2382</b>	<b>2505</b>

\* Vorig schooljaar werden de afdoeningen 'niet verwijtbaar en niet-geconstateerd' bij elkaar opgeteld en beschouwd als 'niet geconstateerd verzuim'. Dit schooljaar wordt niet verwijtbaar verzuim als geconstateerd verzuim meegeteld en zijn de aantallen van vorig jaar ter vergelijking met terugwerkende kracht aangepast.

## Afdoeningen

### Geconstateerd verzuim

Wanneer de leerplichtambtenaar vaststelt dat het verzuim ongeoorloofd is, is het verzuim geconstateerd. De leerplichtambtenaar nodigt de leerling en de ouders uit voor een gesprek. In dit gesprek worden afspraken gemaakt om het verzuim te stoppen of wordt besloten andere hulpverlening in te schakelen. Houdt het verzuim aan en is het verwijtbaar, dan kan de leerplichtambtenaar de leerling doorsturen naar Bureau Halt of een proces-verbaal opmaken.

### Niet geconstateerd verzuim

De leerplichtambtenaar kan vaststellen dat er geen sprake is van ongeoorloofd verzuim omdat de jongere bijv. toch wel aanwezig was.

### Ter kennisgeving aangenomen

Van meldingen die ter kennisgeving aangenomen zijn, wordt geen afdoening bepaald. De school meldt het verzuim omdat het verplicht is te melden, maar onderneemt eerst zelf actie om het verzuim aan te pakken.

### In onderzoek

Van de openstaande meldingen aan het eind van het schooljaar is nog geen afdoening bepaald.

De afdoeningen van geconstateerd verzuim staan in tabel 15 weer-gegeven naar verzuimsoort. Bij luxe verzuim wordt relatief vaak een pv opgemaakt. Bij spijbelverzuim krijgen jongeren juist relatief vaak een HALT-verwijzing. Bij signaalverzuim verschilt de aanpak erg per leerling. Wanneer ouders/verzorgers en/of de leerling verwijtbaar niet meewerken aan het beëindigen van het verzuim, maakt het RBL proces-verbaal op. In het mbo wordt vaak gekozen voor het maken van afspraken en minder voor waarschuwingen. Ook is het aantal niet verwijtbare gevallen van verzuim hoger dan bij andere verzuimsoorten.

### Toestemming

In sommige gevallen staat het RBL onder strikte voorwaarden toe dat een jongere tijdelijk niet (volledig) naar school gaat zonder dat er wettelijke gronden zijn om een vrijstelling af te geven. De jongere blijft wel ingeschreven staan op een school (behalve bij absoluut verzuim), werkt een minimum aantal uren in de week en heeft zich aangemeld voor een andere opleiding.

In 2014-2015 hebben 82 jongeren toestemming gekregen van leerplicht om tijdelijk niet naar school te gaan. Doordat de afdoening 'toestemming' later in het schooljaar is toegevoegd aan LBA, staat 27 keer deze afdoening geregistreerd. De overige keren dat toestemming is verleend, zijn geregistreerd onder 'afspraken'. Ook is van de 82 keer 8 keer toestemming verleend aan absoluut verzuimers.

### Jeugdmatch

Het RBL meldt kinderen waar grote zorgen om bestaan aan in Jeugdmatch. Op het moment dat een andere hulpverlener het kind ook in Jeugdmatch zet, ontstaat er een 'match'. Zo kunnen hulpverleners met elkaar afstemmen wie welke hulp biedt. In het schooljaar 2014-2015 heeft het RBL 20 kinderen gemeld in Jeugdmatch.

### Conclusie

Het aantal meldingen van verzuim is hoger dan vorig schooljaar. De toename van het aantal meldingen komt vooral door de mbo-meldingen die ter kennisgeving gedaan zijn. De scholen pakken dit verzuim eerst zelf op, maar zijn wel verplicht het te melden bij leerplicht. Vorig jaar werd deze afdoening minder gebruikt.

Er is van minder meldingen verzuim geconstateerd dan vorig schooljaar. Toch hebben scholen hun meldgedrag verder verbeterd. Vorig jaar werd nog relatief veel verzuim niet geconstateerd. Dat is dit schooljaar bij alle schoolsoorten minder geworden.

Tabel 15 Afdoeningen van geconstateerd verzuim naar verzuimsoort

	Afdoeningen	Luxe		Spijbel		Signaal		Spijbel/signaal (mbo)		Totaal	
		aantal	%	aantal	%	aantal	%	aantal	%	aantal	%
2013-2014	Waarschuwing	93	54%	248	66%	322	63%	253	39%	916	54%
	Afspraken	13	8%	35	9%	105	21%	105	16%	258	15%
	Pv	56	33%	11	3%	32	6%	20	3%	119	7%
	HALT	0	0%	66	17%	1	0%	5	1%	72	4%
	Niet verwijtbaar	9	5%	18	5%	51	10%	260	40%	338	20%
	<b>Totaal</b>	<b>171</b>	<b>100%</b>	<b>378</b>	<b>100%</b>	<b>511</b>	<b>100%</b>	<b>643</b>	<b>100%</b>	<b>1703</b>	<b>100%</b>
2014-2015	Waarschuwing	70	53%	302	68%	214	59%	177	37%	763	54%
	Afspraken	13	10%	49	11%	62	17%	175	37%	299	21%
	Pv	29	22%	20	4%	31	9%	12	3%	92	6%
	HALT	0	0%	45	10%	15	4%	2	0%	62	4%
	Toestemming	0	0%	2	0%	4	1%	21	4%	27	2%
	Niet verwijtbaar	19	15%	29	6%	35	10%	92	19%	175	12%
<b>Totaal</b>	<b>131</b>	<b>100%</b>	<b>447</b>	<b>100%</b>	<b>361</b>	<b>100%</b>	<b>479</b>	<b>100%</b>	<b>1418</b>	<b>100%</b>	

\*Door afrondingsverschillen tellen de percentages niet altijd op tot 100.



## 2.3 JUSTITIËLE AFDOENINGEN

Als preventieve maatregelen niet het gewenste resultaat hebben, kan de leerplichtambtenaar overgaan tot handhaving door een Halt-straf in te zetten of een proces-verbaal op te maken.

Bij spijbelverzuim of te laat komen worden leerplichtige jongeren naar Halt gestuurd. In 2014-2015 zijn 66 Halt-pv's opgemaakt (tabel 16). Ondanks de toename van het aantal spijbelverzuimmeldingen is het aantal Halt-straffen afgenomen. Het RBL heeft met preventieve afdoeningen als waarschuwingen en afspraken met jongeren voorkomen dat meer jongeren doorgestuurd zijn naar Halt. Het aantal negatief afgesloten Halt-straffen is in verhouding gelijk gebleven (tabel 16).

Tabel 16 Halt-afdoeningen

Afdoening	2013-2014	2014-2015
Positief	32	26
Negatief	13	12
Nog niet afgesloten	27	28
<b>Totaal</b>	<b>72</b>	<b>66</b>

Het RBL heeft 108 keer pv opgemaakt in 2014-2015. Daarvan zijn **87 pv's ingestuurd naar het Openbaar Ministerie**. Vorig jaar werden er 102 pv's ingestuurd, het jaar daarvoor 138. De sterke daling van het aantal pv's komt door de afname van het luxeverzuim, waarvoor relatief vaak een pv wordt opgemaakt. In tabel 17 staan de uitkomsten van de pv-processen.

Tabel 17 Resultaat pv-processen

	2013-2014	2014-2015
PV Dagvaarding	21	15
Afronding boete	38	22
Afronding via TRIP-zitting, uitslag onbekend	23	21
Afgezien van	36	21
Nog niet op JCO	19	18
Werkstraf jongere	-	4
Taakstraf jongere	-	4
Schuldig zonder straf	-	2
Ontslag van rechtsvervolg	1	1
<b>Totaal</b>	<b>138</b>	<b>108</b>

### Halt-afdoening

Bij spijbelverzuim of veelvuldig te laat komen wordt voor leerplichtige jongeren een Halt-straf ingezet om een duidelijk signaal te geven dat hij of zij op school hoort te zitten. Jongeren komen snel terecht bij Halt voor een pedagogische straf. Wanneer de jongere de opgelegde straf positief afrondt, wordt de overtreding geseponeerd. Wanneer de jongere de opgelegde straf negatief afrondt, wordt het pv naar de officier van justitie gestuurd. Die beslist over de verdere afhandeling.

### Proces-verbaal

Het pv kan opgemaakt worden tegen de ouders, tegen de leerling van 12 tot 18 jaar of tegen hen allebei. Het OM toetst het pv en bepaalt de aanpak/strafmaat.

### Conclusie

Ondanks de toename van het aantal meldingen van spijbelverzuim, zijn er minder jongeren doorverwezen naar HALT. De waarschuwingen en afspraken hebben vaker een preventieve werking. Doordat het luxeverzuim is afgenomen, is het aantal pv's lager dan voorgaand schooljaar.



## 2.4 VRIJSTELLINGEN EN VERVANGENDE LEERPLICHT

Alle kinderen in Nederland van 5 t/m 17 jaar zijn leer- of kwalificatieplichtig. In sommige gevallen is vrijstelling van deze verplichting om naar school te gaan mogelijk. Ouders kunnen op basis van een aantal redenen een vrijstellingsaanvraag indienen bij het RBL. De leerplichtambtenaar bepaalt of er voldoende gronden zijn om de vrijstelling af te geven.

Een vrijstelling wordt vaak aangevraagd in het schooljaar voorafgaand aan het schooljaar waarin de vrijstelling geldt. Voorgaande jaren werd in het jaarverslag het aantal vrijstellingsaanvragen en toekenningen vermeld. Dit geeft geen inzicht in het aantal kinderen met een vrijstelling in het betreffende schooljaar.

In dit jaarverslag is daarom de meetmethode aangepast en worden de vrijstellingen vermeld die in 2014-2015 geldig waren. Een vergelijking met vorig schooljaar is daardoor niet mogelijk.

### Vrijstelling inschrijvingsplicht: lichamelijke en/of psychische gronden Artikel 5 onder a

In het afgelopen schooljaar hadden 228 kinderen een vrijstelling van de inschrijvingsplicht omdat zij vanwege hun lichamelijke of psychische beperkingen niet in staat zijn onderwijs te volgen (tabel 18). Deze kinderen zijn meestal aangewezen op dagopvang of behandeling in een instelling.

Vrijstelling 5 onder a kan voor de duur van de leerplicht wordt afgegeven aan kinderen waarbij schoolgang echt niet mogelijk is. Van de 228 vrijstellingen in 2014-2015 waren er 138 voor leerlingen die voor de duur van de leerplicht vrijgesteld zijn van schoolgang. De meeste daarvan zijn in voorgaande jaren afgegeven.

Het RBL streeft er naar om voor iedereen die in staat is onderwijs te volgen een passende onderwijsplek te vinden. Het RBL wil het aantal vrijstellingen 5 onder a de komende periode omlaag brengen en is terughoudend met het afgeven hiervan. In het verslagjaar is daar al een goede start mee gemaakt. In 2014-2015 zijn 106 nieuwe vrijstellingen afgegeven (waarvan 11 voor de duur van de leerplicht), in 2013-2014 waren dat er 127 (waarvan 28 voor de duur van de leerplicht).

### Vrijstelling inschrijvingsplicht: bedenkingen tegen de richting van het onderwijs

Als ouders bedenkingen hebben tegen de richting van het onderwijs van alle scholen die binnen redelijke reisafstand van hun woning lig-

gen, kunnen zij aanspraak maken op een vrijstelling voor hun kinderen. In Holland Rijnland zijn er 14 kinderen uit 8 gezinnen die om deze reden zijn vrijgesteld van de inschrijvingsplicht. In de meeste situaties onderwijzen de ouders de kinderen zelf, ook wel bekend als 'thuisonderwijs'.

### Vrijstelling inschrijvingsplicht wegens inschrijving op een school in het buitenland

Ouders wiens kinderen in het buitenland naar school gaan, maar wel ingeschreven blijven staan in de Basisregistratie Personen, kunnen aanspraak maken op een vrijstelling wegens het volgens van onderwijs in het buitenland. In het schooljaar 2014-2015 hadden 119 kinderen een dergelijke vrijstelling.

### Vrijstelling kwalificatieplicht: volgen van ander onderwijs (art. 15)

Ouders van kwalificatieplichtige jongeren (16- en 17-jarigen) die kunnen aantonen dat hun kind geen regulier onderwijs volgt, maar wel op een andere manier voldoende onderwijs geniet, kunnen deze vrijstelling aanvragen. In 2014-2015 hadden 49 jongeren zo'n vrijstelling (tabel 18).

### Vrijstelling inschrijvingsplicht op basis van trekkend bestaan (art. 5a)

Ouders die kermisexploitant of circusmedewerker zijn, kunnen voor de periode dat het kind met de ouders meereist een vrijstelling aanvragen. In 2014-2015 hadden 2 kinderen een dergelijke vrijstelling.

### Vrijstelling geregeld schoolbezoek wegens gewichtige omstandigheden (art. 11g)

Wanneer kinderen langer dan 10 dagen niet op school kunnen zijn vanwege gewichtige omstandigheden, moeten ouders een vrijstelling aanvragen. In dit schooljaar waren er 9 kinderen met deze vrijstelling.

### Vervangende leerplicht vanwege inschrijving op andere school of instelling (art. 3a of 3b)

Kinderen van 14 of 15 jaar die niet in staat zijn om volledig dagonderwijs te volgen, kunnen in aanmerking komen voor een vorm van vervangende leerplicht. Zij moeten dan een programma volgen dat naast algemeen vormend onderwijs, praktijktijd omvat (3a). Dat geldt ook voor kinderen die in het laatste jaar van de volledige leerplicht zitten en een deel van hun onderwijs kunnen volgen bij een mbo-opleiding (3b). Twee jongeren hebben in 2014-2015 gebruik gemaakt van art. 3a en vier van art. 3b.

Tabel 18 Vrijstellingen

	Hillegom	Kaag en Braassem	Katwijk	Leiden	Leiderdorp	Lisse	Noordwijk	Noordwijkerhout	Oegstgeest	Teylingen	Voorschoten	Zoeterwoude	Totaal/HR
Inschrijvingsplicht: lichamelijke en/of psychische gronden (art. 5 onder a)	9	9	47	41	22	8	29	9	9	16	8	21	228
Inschrijvingsplicht: bedenkingen tegen richting van het onderwijs (art. 5 onder b)	1	0	0	7	3	0	0	1	2	0	0	0	14
Inschrijvingsplicht: het volgen van onderwijs in buitenland (art. 5 onder c)	4	4	10	49	8	3	5	4	18	11	3	0	119
Inschrijvingsplicht: trekkend bestaan (art. 5a)	0	0	0	2	0	0	0	0	0	0	0	0	2
Geregeld schoolbezoek: gewichtige omstandigheden (art. 11g)	0	0	0	3	0	4	0	0	0	0	2	0	9
Vervangende leerplicht: inschrijving op andere school of instelling (art. 3a)	0	0	2	0	0	0	0	0	0	0	0	0	2
Vervangende leerplicht: inschrijving op andere school of instelling (16-jarigen) (art. 3b)	0	1	0	1	2	0	0	0	0	0	0	0	4
Vrijstelling kwalificatieplicht: volgen van ander onderwijs (art. 15)	0	3	9	16	4	5	2	1	0	6	3	0	49
<b>Totaal</b>	<b>14</b>	<b>17</b>	<b>68</b>	<b>119</b>	<b>39</b>	<b>20</b>	<b>36</b>	<b>15</b>	<b>29</b>	<b>33</b>	<b>16</b>	<b>21</b>	<b>427</b>

### Conclusie

Dit schooljaar wordt voor het eerst het aantal geldende vrijstellingen in 2014-2015 weergegeven in het jaarverslag. Een vergelijking met vorig jaar is daarom niet mogelijk. Wel is te zien dat het RBL minder nieuwe vrijstellingen wegens lichamelijke of psychische gronden heeft afgegeven. Dat aantal is gedaald van 127 in 2013-2014 naar 106 in 2014-2015.

## 2.5 THUISZITTERS EN ZORGLEERLINGEN

In Holland Rijnland zijn er leerplichtige jongeren die enige tijd of zelfs lange tijd niet naar school gaan. Er liggen verschillende redenen ten grondslag aan het niet naar school gaan, deze variëren van een administratieve handeling tot een schorsing of ernstige gedragsproblematiek. Het RBL maakt onderscheid tussen thuiszitters, zorgleerlingen (zie kader) en absoluut verzuimers (zie volgende paragraaf).

Er worden vaak meerdere instanties ingeschakeld om te komen tot een goede oplossing en het opheffen van het thuiszitten. Dit is meestal een langdurig traject omdat thuiszittersproblematiek complex is. Uit het aantal thuiszitters en zorgleerlingen blijkt dat niet voor alle kinderen in de regio Holland Rijnland een passende onderwijsplek is.

### RBL en Passend Onderwijs

Met de invoering van de Wet op Passend Onderwijs in het schooljaar 2014-2015 is het de opgave om voor ieder kind een passende onderwijsplek in de regio te vinden. Het RBL en de samenwerkingsverbanden voor primair en voortgezet onderwijsstreven daarbij naar uniforme beoordeling van casuïstiek.

### Aantal thuiszitters en zorgleerlingen

In het schooljaar 2014-2015 zijn 52 jongeren als thuiszitter geregistreerd en 51 als zorgleerling (tabel 19). Er zijn in totaal ongeveer evenveel thuiszitters en zorgleerlingen als vorig schooljaar<sup>2</sup>, echter is het aantal zorgleerlingen toegenomen en het aantal thuiszitters afgenomen.

Er zijn acht jongeren die aan het begin van het schooljaar nog niet naar school gingen en al in het voorgaande schooljaar thuiszaten. Bij zorgleerlingen is het vaak nog langduriger, want daar zijn 22 jongeren die in voorgaand schooljaar niet naar school gingen en aan het begin van 2014-2015 nog steeds als zorgleerling geregistreerd stonden. Van de thuiszitters in dit schooljaar hervatte 31% binnen drie maanden de schoolgang. Van de zorgleerlingen is dat slechts 8%.

Katwijk kent een aanzienlijke toename van het aantal zorgleerlingen vergeleken met vorig jaar, in Teylingen is het aantal zorgleerlingen juist gedaald.

Tabel 19 Thuiszitters en zorgleerlingen per gemeente

	2013-2014		2014-2015	
	Thuiszitters	Zorgll.	Thuiszitters	Zorgll.
Hillegom	1	1	4	2
Kaag en Braassem	2	3	4	3
Katwijk	3	7	3	16
Leiden	16	17	23	15
Leiderdorp	4	6	2	4
Lisse	2	1	1	1
Noordwijk	2	5	3	2
Noordwijkerhout	2	2	1	1
Oegstgeest	2	2	5	2
Teylingen	6	10	3	2
Voorschoten	6	2	3	3
Zoeterwoude	0	0	0	0
<b>Totaal</b>	<b>46</b>	<b>56</b>	<b>52</b>	<b>51</b>

<sup>2</sup> In voorgaande jaarverslagen werden alleen de thuiszitters en zorgleerlingen genoemd die in dat schooljaar thuis zijn komen te zitten. In dit jaarverslag worden voor het eerst ook thuiszitters en zorgleerlingen meegeteld die al in voorgaand schooljaar thuis zaten en in het begin van het verslagjaar nog steeds niet naar school gingen.

### Thuiszitters

Een thuiszitter is een op school ingeschreven leer- of kwalificatieplichtige leerling die langer dan vier weken ongeoorloofd verzuimt zonder dat er sprake is van vrijstelling van leerplicht (Ministerie van OCW).

### Zorgleerlingen

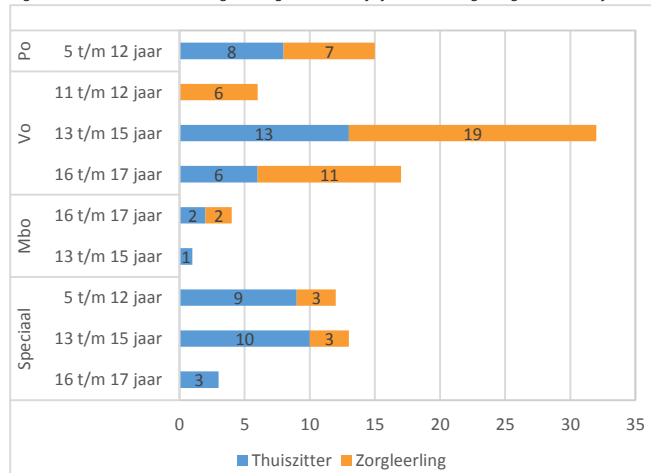
1. Leerlingen die langer dan 4 weken wegens lichamelijke of psychische gronden niet in staat zijn om naar school te gaan en meewerken aan of in afwachting zijn van een opname, een behandeltraject of een (andere) schoolsetting.
2. Leerlingen waarbij twijfel is over de lichamelijke of psychische gronden en om die reden langer dan 4 weken niet naar school gaan en wachten op een advies van de GGD, GGZ, Kristal of Curium.

### Leeftijd en onderwijssoort

In figuur 20 zijn de thuiszitters en zorgleerlingen afgezet naar leeftijd en laatst gevolgde onderwijssoort. Het valt op dat een groot deel van de leerlingen die tijdelijk niet naar school gaan in de leeftijdsgroep dertien t/m vijftien jaar zit en afkomstig is van het vo.

In verhouding kent het speciaal onderwijs relatief veel thuiszitters en zorgleerlingen; 1,8% van alle leerlingen is een tijd niet naar school gegaan in 2014-2015. In het po is dit 0%, in het vo en mbo respectievelijk 0,2% en 0,1%. In het speciaal onderwijs gaat het vaak om leerlingen waar geen passende onderwijsplek voor te vinden is.

Figuur 20 Thuiszitters en zorgleerlingen naar leeftijd en laatst gevolgde onderwijssoort



### Conclusie

Het aantal thuiszitters en zorgleerlingen is in 2014-2015 ongeveer gelijk aan vorig schooljaar. Het speciaal onderwijs kent relatief veel thuiszitters vergeleken met andere onderwijssoorten.

Dit is ook met terugwerkende kracht berekend voor vorig schooljaar. In dit jaarverslag is het aantal van vorig schooljaar daarom gecorrigeerd van 25 naar 46 thuiszitters in 2013-2014.

## Oorzaak

Er zijn diverse oorzaken van het thuiszitten. De reden dat een jongere thuis komt te zitten kan anders zijn dan de reden waarom het zo lang duurt tot de jongere weer naar school gaat. Het vaststellen van de oorzaak waardoor thuiszitten voortduurt is een momentopname en vaak is sprake van een combinatie van factoren. Het RBL heeft met terugwerkende kracht geprobeerd de oorzaak van het thuiszitten te benoemen op basis van de meest recente status (tabel 21).

Psychische en/of gedragsproblematiek is bij de meeste thuiszitters en zorgleerlingen een belangrijke reden voor het feit dat zij tijdelijk geen onderwijs volgen. Samenwerking met jeugdhulp is daarom van groot belang. Veertig jongeren zijn eerst in behandeling van een zorginstelling voordat zij weer in staat zijn om naar school te gaan (zie tabel 21). Hiermee samenhangend, het komt ook voor dat er nog geen plek is voor behandeling bij een zorginstelling en de jongere als gevolg hiervan thuiszit.

Ook bij het zoeken naar passend onderwijs speelt psychische en/of gedragsproblematiek vaak een rol. Bij 22 jongeren is er lange tijd gezocht (of wordt nog steeds gezocht) naar een passende onderwijsplek. Dit is meestal een lastig proces waar verschillende instanties zoals zorginstellingen, Jeugd en Gezinsteams, Samenwerkingsverband Loket Passend Onderwijs, scholen en leerplicht zich samen over buigen. Soms komt het voor dat een leerling wel geplaatst kan worden op een school, maar er nog een wachtlijst is of dat zij moeten wachten op het volgende instroommoment.

Het niet hervatten van de schoolgang heeft niet altijd te maken met een passende onderwijsplek. Soms is het hervatten van de schoolgang een lastige opgave. Hierbij kan het niet naar school kunnen/willen van jongeren een rol spelen, of het gedrag en de mening van ouders. Bij 15 jongeren die niet naar school konden/wilden speelde vooral psychische problematiek een rol, was het zorgtraject gestagneerd en/of was sprake van complexe gezinsproblematiek. Bij 4 jongeren was sprake van een conflict tussen ouders en school of vinden de ouders dat de geboden onderwijsplek niet passend is.

Tabel 21 Meest recente reden waarom schoolgang nog niet hervat is

	Thuiszitter	Zorgleerling	Totaal
Zorgtraject voorafgaand aan onderwijs*	16	24	40
Zoeken naar passend onderwijs	11	11	22
Jongere kan (en wil) niet naar school	7	8	15
Wachtlijst zorgtraject	3	5	8
Ouders sturen kind niet naar school	4	-	4
In afwachting van inschrijfmoment	3	1	4
Wachtlijst school	1	2	3
Toegang tot school ontzegd (schorsing)	2	-	2
Nog niet bepaald	5	-	5
<b>Totaal</b>	<b>52</b>	<b>51</b>	<b>103</b>

\*Aan deze leerlingen wordt geen vrijstelling verleend omdat zo de verbinding met het onderwijs behouden blijft.

### Conclusie

Er is een grote verscheidenheid aan oorzaken van thuis zitten. Ook is dit afhankelijk van het moment in het proces. In veel gevallen speelt psychische en/of gedragsproblematiek een rol. Dit maakt dat we in nauwe samenwerking met de verschillende instanties zoeken naar integrale oplossingen van het thuis zitten.

## Status thuiszitters en zorgleerlingen

Aan het eind van het schooljaar 2014-2015 zijn 47 processen nog niet afgesloten (tabel 22). Er zijn 37 jongeren die in de loop van het schooljaar weer naar school gegaan zijn. Tien jongeren hebben een zorgverwijzing en van 6 jongeren is het proces om een andere reden afgesloten.

### Conclusie

Een derde van de jongeren die in 2014-2015 langer dan vier weken niet naar school gingen, heeft aan het eind van het schooljaar de schoolgang weer hervat. Ongeveer de helft van de thuiszitters en zorgleerlingen zit nog thuis. Voor hen zoekt het RBL in samenwerking met partners en ouders/jongere nog naar een oplossing. De overige jongeren hebben de leeftijdsgrens bereikt, zijn verhuisd of hebben een vrijstelling gekregen.

Tabel 22 Status thuiszitters en zorgleerlingen aan het eind van het schooljaar

	Thuiszitter	Zorgleerling	Totaal
Afgesloten: weer naar school	14	23	37
Zorgverwijzing	3	7	10
Verhuisd	2	2	4
Leeftijdsgrens bereikt	2	1	3
Vrijstelling	1	1	2
In onderzoek	30	17	47
<b>Totaal</b>	<b>52</b>	<b>51</b>	<b>103</b>

Bron: LBA, 2014-2015

## 2.6 ABSOLUUT VERZUIM

Naast thuiszitters en zorgleerlingen zijn er ook andere jongeren die niet naar school gaan, de absoluut verzuimers (zie kader).

### Absoluut verzuim

Bij absoluut verzuim is een leerplichtige of kwalificatieplichtige jongere niet ingeschreven bij een school of onderwijsinstelling zonder dat daarvoor vrijstelling is verleend of van rechtswege vrijstelling is ontstaan (Ministerie van OCW).

### Aantal absoluut verzuimers

In 2014-2015 heeft het RBL 139 vermoedelijke gevallen van absoluut verzuim opgepakt. Er is van 114 jeugdigen absoluut verzuim geconstateerd (tabel 23). Vorig schooljaar werden 155 gevallen opgepakt en werd 31 keer absoluut verzuim geconstateerd. Er is sprake van een trendbreuk in het aantal geconstateerde gevallen van absoluut verzuim. Deze trendbreuk wordt veroorzaakt door een gewijzigde meetmethode.

Vorig jaar werden de jongeren die enige tijd niet ingeschreven stonden op een school en later verhuisd bleken te zijn of een vrijstelling kregen, niet meegeteld als absoluut verzuimer. Vanaf 2014-2015 worden jongeren die officieel een periode van het schooljaar geen schoolinschrijving hadden en volgens de Basisregistratie Personen wel in de regio woonden en geen vrijstelling hadden, wel meegeteld als absoluut verzuimer. Ook worden de jongeren met nog niet afgesloten processen meegeteld als absoluut verzuimer. Er kan daardoor geen vergelijking gemaakt worden met vorig schooljaar.

Tabel 23 Geconstateerd absoluut verzuim per gemeente naar leeftijd (unieke personen)

	5 t/m 12 jaar	13 t/m 15 jaar	16 t/m 17 jaar	Totaal
Hillegom	4	1	3	8
Kaag en Braassem	0	2	2	4
Katwijk	6	2	9	17
Leiden	21	6	15	42
Leiderdorp	2	0	5	7
Lisse	0	2	2	4
Noordwijk	2	1	4	7
Noordwijkerhout	1	0	0	1
Oegstgeest	2	1	4	7
Teylingen	1	1	6	8
Voorschoten	1	1	7	9
Zoeterwoude	0	0	0	0
<b>Totaal</b>	<b>40</b>	<b>17</b>	<b>57</b>	<b>114</b>

### Conclusie

Er zijn 114 jongeren die in het schooljaar 2014-2015 enige tijd niet ingeschreven hebben gestaan. Een vergelijking met het aantal absoluut verzuimers van vorig jaar is niet mogelijk vanwege een gewijzigde meetmethode.

### Oorzaak en duur absoluut verzuim

Zestig procent van de gevallen van absoluut verzuim wordt gevormd door jeugdigen die niet meer in de regio wonen, maar nog niet uitgeschreven zijn uit de Basisregistratie Personen (BRP) en jeugdigen die in afwachting zijn van een vrijstelling (vooral vrijstellingen wegens het volgen van onderwijs in het buitenland). Het RBL hoeft deze jongeren niet terug te leiden naar school, dat geldt wel voor de overige 46 absoluut verzuimers.

Absoluut verzuim is grotendeels vsv-problematiek: van de 46 jongeren die teruggeleid moeten worden naar school zijn er 37 zestien of zeventien jaar, kwalificatieplichtigen (tabel 24). Van deze jongeren die teruggeleid moeten worden naar school zijn er:

- 21 die in afwachting waren van het instroommoment van hun nieuwe opleiding. Het betreft meestal jongeren die voortijdig gestopt zijn met een mbo-opleiding en waarvan het instroommoment van hun nieuwe opleiding pas later in het jaar plaatsvindt. Zij krijgen toestemming van leerplicht om te werken tot hun nieuwe opleiding begint.
- 10 jongeren die een zorgtraject doorlopen voordat onderwijs weer mogelijk is. Soms gebeurt het toch dat scholen de leerling uitschrijven, terwijl dit eigenlijk niet had mogen gebeuren.
- 8 jongeren waarvoor een passende onderwijsplek gezocht wordt.
- 7 jongeren die moeilijk te motiveren zijn richting een opleiding. Vier van hen waren ten tijde van het verzuim bijna 18 jaar en zijn inmiddels niet meer leerplichtig. Zij krijgen in het kader van de vsv-aanpak wel opnieuw begeleiding aangeboden.

Tabel 24 Oorzaak geconstateerd absoluut verzuim naar leeftijd

	5 t/m 12 jaar	13 t/m 15 jaar	16 t/m 17 jaar	Totaal
Verhuisd, maar niet uitgeschreven uit BRP	26	6	11	43
In afwachting van vrijstelling	12	4	9	25
Jongere wacht op instroommoment	0	2	19	21
Op zoek naar passend onderwijs	2	2	4	8
Jongere wil niet naar school	0	2	5	7
Zorgtraject voorafgaand aan onderwijs	0	1	9	10
<b>Totaal</b>	<b>40</b>	<b>17</b>	<b>57</b>	<b>114</b>

De processen van absoluut verzuim zijn vaak langdurig. In sommige gevallen door administratieve handelingen, in andere vanwege de complexe problematiek. De grote meerderheid van de processen van absoluut verzuim duren langer dan 3 maanden (zie tabel 25 op de volgende pagina). Er zijn nog 22 processen niet afgesloten, van 20 van hen duurt het verzuim al langer dan drie maanden.

Tabel 25 Duur van absoluut verzuim

	< 3 maanden	> 3 maanden	Totaal
Verhuisd, maar niet uitgeschreven uit BRP	6	37	43
In afwachting van vrijstelling	6	19	25
Jongere wacht op instroommoment	3	18	21
Op zoek naar passend onderwijs	2	6	8
Jongere wil niet naar school	1	6	7
Zorgtraject voorafgaand aan onderwijs	2	8	10
<b>Totaal</b>	<b>20</b>	<b>94</b>	<b>114</b>

### Conclusie

Zestig procent van het absoluut verzuim bestaat uit jongeren die verhuisd zijn maar niet uitgeschreven waren uit het BRP en jongeren die in afwachting waren van een vrijstelling.

De jongeren die teruggeleid moeten worden naar school zijn vaak 16 of 17 jaar (kwalificatieplichtig) en wachten op het instroommoment van een nieuwe opleiding. Andere oorzaken voor absoluut verzuim zorgen vaak voor een langdurig proces in de terugkeer naar school.

## Status absoluut verzuim

Het absoluut verzuim stopt zodra de jongere weer naar school gaat, een vrijstelling krijgt, 18 jaar wordt of uit de regio verhuist. In enkele gevallen is absoluut verzuim gedoogd, zie kader 'Toestemming' op pagina 11.

### Beëindigen absoluut verzuim

Van de 46 jongeren die naar school teruggeleid moesten worden, waren 28 jongeren nog leerplichtig aan het eind van hun verzuim, van hen was van 9 het verzuim nog niet beëindigd per 1 augustus 2015. Van de 19 jongeren die bij het beëindigen van het absoluut verzuim nog leerplichtig waren:

- staan 14 jongeren weer ingeschreven bij een school;
- zijn 2 jongeren verhuisd naar buiten de regio;
- hebben 3 jongeren toestemming gekregen om tijdelijk niet naar school te gaan en te gaan werken, hun absoluut verzuim wordt gedoogd.

Van 18 jongeren is het absoluut verzuim beëindigd omdat zij 18 jaar werden en derhalve niet meer leerplichtig zijn. Vijf van hen hadden toestemming gekregen om tijdelijk niet naar school te gaan en te gaan werken totdat zij 18 jaar werden.

### Status begin nieuw schooljaar

Van de jongeren van wie in het schooljaar 2014-2015 absoluut verzuim is geconstateerd is het interessant om te bekijken wie van hen aan het begin van het nieuwe schooljaar 2015-2016 ingeschreven staat op een school.

Van de 28 jongeren die bij het afsluiten van hun verzuim nog leerplichtig waren (inclusief de 9 niet afgesloten processen) gaan er 18 weer naar school aan het begin van het nieuwe schooljaar, 6 zijn nog absoluut verzuimer en worden door leerplicht richting school begeleid en 4 jongeren wonen niet meer in de regio.

Van de 18 jongeren van wie het absoluut verzuim is afgesloten omdat zij niet meer leerplichtig waren, gaan 8 jongeren weer naar school, 9 jongeren volgen geen onderwijs en 1 jongere woont niet meer in de regio. De jongeren die niet naar school gaan krijgen vsv-begeleiding aangeboden door het RBL.

### Conclusie

De meeste jongeren hebben aan het eind van het schooljaar/het begin van het nieuwe schooljaar hun schoolgang weer hervat. Een groot deel van de jongeren met absoluut verzuim is inmiddels 18 jaar geworden en niet meer leerplichtig. Van de leerplichtige jongeren gaan er 6 aan het begin van het nieuwe schooljaar nog niet naar school, zij worden nog door het RBL begeleid. Van de niet-meer leerplichtige jongeren zijn dat er 9, zij krijgen vsv-begeleiding aangeboden van het RBL.

## 2.7 SCHOOLBEZOeken

Het RBL kan alleen effectief handelen wanneer het verzuim van leerlingen goed in beeld is. Scholen zijn verantwoordelijk voor het volledig registreren en tijdig melden van verzuim. Het RBL adviseert scholen over hun verzuimbeleid en registratie en bezoekt jaarlijks alle scholen om de verzuimregistratie te controleren. Daarbij kan onderscheid gemaakt worden tussen po-, vo- en so-scholen en mbo-scholen.

In het primair, speciaal en voortgezet onderwijs is het uitgangspunt van de verzuimcontroles het risicogericht toezicht, het steekproefsgewijs controleren van de verzuimadministratie. De intensiteit en de frequentie is minimaal een keer per jaar en op inschatting van het RBL.

In het mbo controleert het RBL sinds vorig schooljaar de verzuimadministratie volgens het protocol van het samenwerkingsverband met de onderwijsinspectie. Het RBL controleert, de onderwijsinspectie sanctioneert zo nodig.

Er zijn in Holland Rijnland 182 scholen in de regio<sup>3</sup> (zonder mbo-instellingen), deze zijn op één school na in 2014-2015 allemaal bezocht door leerplicht. Eén school is zonder reden niet bezocht en wordt in het nieuwe schooljaar snel bezocht door de leerplichtambtenaar.

Van de 181 bezochte scholen was van 177 scholen de verzuimadministratie op orde. Met vier scholen zijn afspraken gemaakt om de verzuimregistratie te verbeteren. Of deze afspraken leiden tot een verbeterde verzuimregistratie wordt in het nieuwe schooljaar onderzocht.

Sinds vorig schooljaar wordt de verzuimadministratie van mbo-instellingen gecontroleerd op het melden van verzuim volgens het format van de inspectie. De instellingen krijgen twee keer de kans om hun registratie te verbeteren voordat de inspectie overgaat tot het geven van boetes. Het RBL heeft dit jaar 5 opleidingsonderdelen van **de ROC's in de regio gecontroleerd**. Hiervan waren er vier op orde, één opleiding kreeg een onvoldoende. Elk schooljaar rolt het RBL deze manier van controleren verder uit. Ook zijn twee opleidingen voor de tweede keer gecontroleerd omdat hun verzuimadministratie vorig jaar onvoldoende was. Zij hebben hun administratie voldoende verbeterd.

Tijdens de schoolcontroles wordt vooral gericht op de kwantitatieve controle van de verzuimcijfers. Hoewel uit het aantal niet-geconstateerde meldingen van verzuim blijkt dat mbo-instellingen minder verzuim hebben gemeld wat niet gemeld had hoeven worden dan vorig jaar, geven de schoolcontroles niet voldoende inzicht in de kwaliteit van de meldingen. Het komende schooljaar zal het RBL zich inzetten om in de regio, maar ook landelijk, een kwalitatieve verbetering te kunnen maken.

### Conclusie

Op basis van de schoolcontroles is gebleken dat van nagenoeg alle scholen in het po, vo en so de verzuimregistratie op orde is. Met vier scholen zijn afspraken gemaakt om de verzuimadministratie te verbeteren. Voor het tweede jaar is de verzuimadministratie van een aantal mbo-opleidingen gecontroleerd volgens het format van de inspectie. Van de 5 gecontroleerde opleidingsonderdelen waren er vier op orde. Eén opleiding moet de verzuimregistratie voor de volgende controle verbeterd hebben.

<sup>3</sup> Omdat de basisscholen niet per (sub)locatie worden ingeschreven door DUO worden de scholen ook niet per locatie in het jaarverslag vermeld. Deze indeling is tevens bij dit rapport aangehouden, zowel voor de meldingen als voor de schoolbezoeken. Bij de schoolbezoeken dient vermeld te worden dat iedere school waar op zijn minst één locatie is bezocht als 'bezocht' wordt beschouwd.

### 3 RMC

De cijfers in dit hoofdstuk hebben betrekking op jongeren van 18 t/m 22 jaar zonder startkwalificatie die in de RMC-regio Zuid-Holland Noord wonen en geen opleiding volgen aan hogeschool of universiteit.

Het precieze aantal deelnemers waarover een 18+ melding gedaan kon worden is niet vast te stellen (zie 'Geen standcijfer maar stroomcijfer'). Het aantal meldingen van 18+ verzuim en het aantal trajecten kan dan ook niet afgezet worden tegen een absoluut aantal deelnemers per leeftijd, gemeente of school.

Voorgaande jaren stonden in dit hoofdstuk ook de indicatieve cijfers over voortijdig schoolverlaten. Vanaf dit jaar wordt een aparte vsv-analyse gemaakt en staan de cijfers niet meer vermeld in dit jaarverslag.

#### RMC-functie

Het RBL Holland Rijnland voert naast de leerplichtfunctie en de kwalificatieplicht ook de Regionale Meld- en Coördinatiefunctie (RMC) uit, ten behoeve van voortijdig schoolverlaters. Jongeren tussen 18 en 23 jaar die zonder startkwalificatie het onderwijs verlaten kunnen RMC-trajectbegeleiding krijgen en worden begeleid naar school, werk of een combinatie van beide.

#### Geen standcijfer maar stroomcijfer

Het precieze aantal deelnemers waarover een 18+ melding gedaan kon worden op een bepaalde datum in 2014-2015 is niet te bepalen. Het is een variabel cijfer, een stroomcijfer. Het aantal deelnemers van 18 t/m 22 jaar varieert per dag, afhankelijk van het aantal inschrijvingen en de leeftijd van jongeren. Er zijn 17-jarigen die in de loop van het schooljaar 18 worden en gemeld kunnen worden en 22-jarigen die in de loop van het schooljaar 23 worden en niet meer gemeld hoeven worden. Om toch een inschatting van de grootte van de groep te maken, is op basis van leeftijd en inschrijvingen op 1 december 2014, een grove schatting gemaakt.

Er zijn op dat moment ongeveer 7500 onderwijsdeelnemers van 18 t/m 22 jaar zonder startkwalificatie die in Zuid-Holland Noord wonen. Daarvan bestaat de groep 18-jarigen uit ongeveer 2900 deelnemers, aflopend naar ongeveer 500 deelnemers van 22 jaar.

### 3.1 18+ VERZUIM

In het schooljaar 2014-2015 zijn 2883 meldingen gedaan over jongeren van 18 jaar en ouder in Holland Rijnland. Vorig schooljaar werden 1595 meldingen gedaan.

De meeste meldingen zijn afkomstig van het middelbaar beroepsonderwijs (tabel 26). Het aantal meldingen is met een toename van 81% sterk toegenomen. Vorig jaar was de toename nog groter, namelijk 94%.

Tabel 26 Aantal meldingen van 18+ verzuim per schoolsoort

	2013-2014	2014-2015	Groeipercentage
Voortgezet onderwijs	41	39	-5%
Middelbaar beroepsonderwijs	1551	2842	+83%
Overig	3	2	-33%
<b>Totaal</b>	<b>1595</b>	<b>2883</b>	<b>+81%</b>

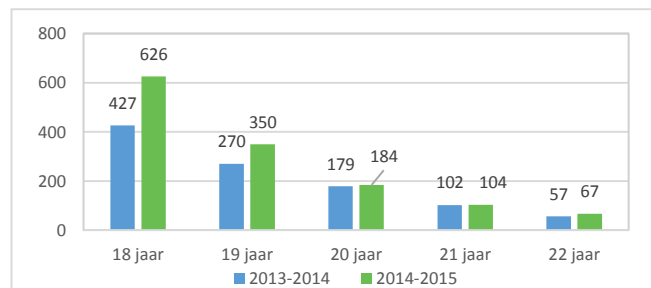
Bron: LBA, 2014-2015

Het RBL gaat er niet van uit dat het verzuim is toegenomen. De scholen hebben hun verzuimregistratie nog verder verbeterd waardoor zij net als bij leer- en kwalificatieplichtigen in het mbo meer verzuim zijn gaan melden. De afspraken met scholen om ook al het 18+ verzuim te melden, de schoolcontroles die volgens het format van de onderwijsinspectie worden uitgevoerd en de casemanagers mbo die beter vaker en zichtbaarder aanwezig zijn op scholen, hebben een positief effect op het meldgedrag van scholen.

#### Leeftijd gemelde leerlingen

Jongeren van 18 jaar zijn het meest gemeld (figuur 27). Hoe ouder, hoe minder deelnemers met verzuim. Dit hangt samen met het aantal deelnemers per leeftijdscategorie (zie kader 'Geen standcijfer maar stroomcijfer').

Figuur 27 Onderwijsdeelnemers met gemeld verzuim naar leeftijd



Bron: LBA, 2014-2015

#### Verzuim 18+: We missen je!

Het ministerie van OCW heeft Ingrado, de beroepsvereniging voor leerplicht en RMC, een subsidie verleend voor het project 'Verzuim 18+: we missen je!'. Doelstelling van het project is om verzuim van 18-plussers op de zelfde wijze aan te pakken als bij leerplichtige deelnemers: melden na 16 uur verzuim in 4 weken en oproepen voor een gesprek. Scholen en RMC's werden gestimuleerd om gezamenlijk een regionale verzuimagenda op te stellen en daarin onderlinge afspraken vast te leggen. Onze RMC-regio heeft dit bovenregionaal gedaan, samen met Gouda, Den Haag, ROC Leiden, ID College en ROC Mondriaan. Daarnaast hebben medewerkers van de ROC's en het RBL deelgenomen aan het opleidingsprogramma van het project. De stijging in het aantal meldingen en de verbeterde kwaliteit van de meldingen van 18+ verzuim is mede te danken aan het project.



## Recidive verzuim

In het verslagjaar zijn er over 1331 deelnemers meldingen van verzuim gedaan. Vorig schooljaar werden er 1035 deelnemers gemeld. Ruim de helft van de deelnemers met een melding is één keer gemeld bij het RBL (tabel 28). Dat betekent dat 46% vaker dan één keer gemeld is. Het aandeel deelnemers met meer dan één melding is toegenomen. Dit komt vermoedelijk doordat de scholen iedere 16 uur in 4 weken moeten melden en zij dat strikter zijn gaan doen.

### Conclusie

Het aantal meldingen van 18+ verzuim is ten opzichte van vorig jaar 81% hoger. De scholen hebben hun verzuimregistratie nog verder verbeterd. De meeste jongeren met 18+ verzuim zijn 18 jaar. Een groter percentage dan vorig jaar heeft nu meer dan één melding van verzuim.

Tabel 28 Aantal meldingen per persoon

	2013-2014		2014-2015	
	Aantal	%	Aantal	%
1 melding	677	65%	724	54%
2 meldingen	233	23%	270	20%
3 meldingen	78	8%	137	10%
4 meldingen	29	3%	82	6%
5 keer gemeld of vaker	18	2%	118	9%
<b>Totaal</b>	<b>1035</b>	<b>100%</b>	<b>1331</b>	<b>100%</b>

## Verzuim per gemeente

Tabel 29 laat het aantal meldingen van 18+ verzuim per gemeente zien. Het verschilt per gemeente hoe sterk het aantal meldingen is toegenomen. Dit hangt vooral af van de toename van het aantal deelnemers dat gemeld is (tabel 29) en het aantal meldingen per deelnemer (zie tabel 30 hiernaast).

Het aantal meldingen over deelnemers uit Leiderdorp is het minst sterk toegenomen. Hillegom kent de sterkste stijging van het aantal 18+ meldingen, gevolgd door Teylingen. In Noordwijkerhout is het aantal deelnemers met een melding bijna gelijk gebleven.

Tabel 29 Aantal meldingen van 18+ verzuim per woongemeente

	2013-2014	2014-2015	Groeipercentage
Hillegom	38	101	+166%
Kaag en Braassem	97	162	+67%
Katwijk	235	401	+71%
Leiden	663	1202	+81%
Leiderdorp	102	122	+20%
Lisse	56	104	+86%
Noordwijk	82	172	+110%
Noordwijkerhout	47	62	+32%
Oegstgeest	62	140	+126%
Teylingen	89	233	+162%
Voorschoten	94	129	+37%
Zoeterwoude	30	55	+83%
<b>Totaal</b>	<b>1595</b>	<b>2883</b>	<b>+81%</b>

Tabel 30 Aantal onderwijsdeelnemers met 18+ meldingen per woongemeente

	2013-2014	2014-2015	Groeipercentage
Hillegom	29	51	+76%
Kaag en Braassem	76	81	+7%
Katwijk	167	203	+22%
Leiden	392	485	+24%
Leiderdorp	64	69	+8%
Lisse	44	56	+27%
Noordwijk	51	74	+45%
Noordwijkerhout	32	33	+3%
Oegstgeest	42	61	+45%
Teylingen	63	115	+83%
Voorschoten	55	74	+35%
Zoeterwoude	20	29	+45%
<b>Totaal</b>	<b>1035</b>	<b>1331</b>	<b>+29%</b>

### Conclusie

In alle gemeenten is het aantal meldingen en het aantal leerlingen met een melding toegenomen. Het verschilt per gemeente hoe sterk deze toename is.

## Verzuim per school

ROC Leiden en ID College zijn verantwoordelijk voor 85% van de meldingen van 18+ verzuim. Hoewel de percentages verschillen hebben alle scholen in de regio meer meldingen gedaan dan vorig jaar (tabel 31). Opvallend is dat het aantal deelnemers met een melding op het ID College aanzienlijk is afgenomen. Door de meeste mbo-instellingen zijn juist meer deelnemers met verzuim gemeld dan voorgaand schooljaar (tabel 32).

De meldcijfers van de scholen zijn lastig te interpreteren. Een groot aantal factoren is van invloed op het aantal meldingen dat een school doet, onder andere het meldgedrag, het verzuim en het aantal deelnemers op die school uit onze regio. De toename van het aantal meldingen van ROC Amsterdam komt door de overeenkomst gegevensuitwisseling.

Tabel 31 Aantal meldingen van 18+ verzuim per school

	2013-2014	2014-2015	Groeipercentage
ROC Leiden	910	2014	+121%
ID College	360	429	+19%
ROC Mondriaan	116	138	+19%
ROC Amsterdam	51	115	+125%
ROC Nova College	41	47	+15%
Wellantcollege	15	15	+7%
LIS	2	5	+150%
Overig	100	120	+20%
<b>Totaal</b>	<b>1595</b>	<b>2883</b>	<b>+81%</b>



Tabel 32 Aantal deelnemers met 18+ verzuim per school

	2013-2014	2014-2015	Groeipercentage
ROC Leiden	575	867	+51%
ID College	220	190	-14%
ROC Mondriaan	79	83	+5%
ROC Amsterdam	39	60	+54%
ROC Nova College	32	35	+9%
Wellantcollege	13	12	-8%
LIS	2	5	+150%
Overig	75	79	+5%
<b>Totaal</b>	<b>1035</b>	<b>1331</b>	<b>+29%</b>

### Conclusie

ROC Leiden en ID College hebben 85% van de 18+ meldingen gedaan. Scholen zijn beter gaan melden, wat terug te zien is aan het aantal meldingen en leerlingen met een melding. Opvallend is dat bij het ID College het aantal meldingen is toegenomen en het aantal leerlingen met een melding afgenomen.

## Constateringen en afdoeningen 18+ verzuim

Na een melding van verzuim onderzoekt de casemanager mbo of er daadwerkelijk sprake is (geweest) van ongeoorloofd verzuim. De casemanager sluit ieder verzuimproces af met een afdoening. Er is onderscheid tussen afdoeningen van geconstateerd verzuim, niet-geconstateerd verzuim en verzuim waarvan geen afdoening bepaald is (zie kader).

### Geconstateerd verzuim

In 2014-2015 is 803 keer verzuim geconstateerd, minder dan het jaar daarvoor toen er 849 keer verzuim werd vastgesteld (tabel 33). Het aantal meldingen waarbij geen sprake bleek te zijn van ongeoorloofd verzuim is aanzienlijk lager dan vorig jaar. Van ruim twee derde van de meldingen is geen afdoening bepaald.

Tabel 33 Wijze van afsluiten verzuimprocessen

	2013-2014		2014-2015	
	Aantal	%	Aantal	%
Geconstateerd*	849	53%	803	28%
Niet geconstateerd	357	22%	96	3%
Geen afdoening bepaald	389	24%	1984	69%
<b>Totaal</b>	<b>1595</b>	<b>100%</b>	<b>2883</b>	<b>100%</b>

\* Vorig schooljaar werden de afdoeningen 'niet verwijtbaar en niet-geconstateerd' bij elkaar opgeteld en beschouwd als 'niet geconstateerd verzuim'. Dit schooljaar wordt niet verwijtbaar verzuim als geconstateerd verzuim meegeteld en zijn de aantallen van vorig jaar ter vergelijking met terugwerkende kracht aangepast.

Vorig schooljaar werd van een groot deel van de meldingen geen verzuim geconstateerd, wat erop wees dat scholen ook verzuim meldden wat eigenlijk niet gemeld had moeten worden. Wanneer de meldingen waarvan geen afdoening bepaald is buiten beschouwing worden gelaten, werd in 2013-2014 van 30% van de meldingen geen verzuim geconstateerd. In 2014-2015 is dit 11%, wat laat zien dat de kwaliteit van het melden is verbeterd. Ook het RBL is beter gaan registreren waardoor het aantal niet-geconstateerde meldingen van verzuim is afgenomen.

## Afdoeningen 18+ verzuim

### Geconstateerd

Wanneer verzuim geconstateerd wordt, nodigt de 'casemanager mbo' de jongere uit voor een gesprek waar ook een studieloopbaanbegeleider bij aanwezig is. Vaak worden in deze gesprekken afspraken gemaakt met de leerling om het verzuim te stoppen. In sommige gevallen besluit de leerling zich uit te schrijven of is niet bereikbaar.

### Niet geconstateerd verzuim

De casemanager kan vaststellen dat er geen sprake is van ongeoorloofd verzuim omdat de jongere bijv. toch wel aanwezig was. Ook kan het zijn dat de jongere verhuisd is.

### Ter kennisgeving aangenomen

Van meldingen die ter kennisgeving aangenomen zijn, wordt geen afdoening bepaald. De school meldt het verzuim omdat het verplicht is te melden, maar onderneemt eerst zelf actie om het verzuim aan te pakken.

### Niet in behandeling genomen

Nadat een casemanager al een verzuimgesprek gevoerd heeft met een deelnemer en er wordt opnieuw verzuim gemeld over dezelfde deelnemer, wordt de melding niet meer in behandeling genomen. De casemanager kan geen sancties verbinden aan het verzuim, dus een verzuimgesprek moet voldoende zijn om een jongere te motiveren.

### Geen reactie school

Na een verzuim melding neemt de casemanager contact op met school om het verzuim te bespreken. Wanneer school niet reageert, wordt geen afdoening bepaald.

### In onderzoek

Van openstaande meldingen aan het eind van het schooljaar is nog geen afdoening bepaald.

## Afdoeningen 18+ verzuim

Van het geconstateerde verzuim heeft 55% geleid tot afspraken die de casemanager mbo met de leerling heeft gemaakt. Het aantal is ongeveer gelijk aan vorig jaar. Ook het aantal leerlingen dat aangaf zich te gaan uitschrijven is ongeveer gelijk gebleven (tabel 34). Het niet-verwijtbare verzuim is als gevolg van beter melden en registreren afgenomen.

De grote verschillen met 2013-2014 komen door de sterke toename van het aantal meldingen dat ter kennisgeving is afgedaan. Door de verbetering die scholen hebben gemaakt op het gebied van het melden, is het aantal meldingen toegenomen. Daarnaast heeft het RBL verbeterde afspraken gemaakt met ROC Leiden en ID College over het eerst zelf oppakken van het verzuim.

In 2014-2015 is met de scholen afgesproken dat meldingen die gedaan worden terwijl de jongere al een verzuimgesprek heeft gehad, niet in behandeling worden genomen. Dit was voor 17% van de meldingen het geval.

Tabel 34 Wijze van afsluiten verzuimprocessen 18+ verzuim

	Afdoeningen	2013-2014	2014-2015
Geconstateerd	Verzuim afgehandeld: gaat zich uitschrijven	150	154
	Verzuim afgehandeld: afspraken	480	474
	Verzuim afgehandeld: niet verwijtbaar	185	79
	Verzuim afgehandeld: onbereikbaar	34	67
	Verzuim afgehandeld: geen interesse	-	9
	Verzuim afgehandeld: RMC-begeleiding	-	20
	<i>Totaal</i>	<i>849</i>	<i>803</i>
Niet geconstateerd	Verzuim niet geconstateerd	357	94
	Verzuim afgehandeld: verhuisd	-	2
	<i>Totaal</i>	<i>357</i>	<i>96</i>
Geen afdoening bepaald	Ter kennisgeving aangenomen	370	1440
	Niet in behandeling genomen	-	484
	Geen reactie school	-	50
	In onderzoek	19	10
	<i>Totaal</i>	<i>389</i>	<i>1984</i>
	<b>Totaal</b>	<b>1595</b>	<b>2883</b>

### Conclusie

De kwaliteit van het melden van verzuim en de registratie van het RBL is verbeterd, waardoor het aandeel meldingen waarvan geen verzuim is geconstateerd lager is dan vorig schooljaar. Hoewel het aantal meldingen is toegenomen, is het aantal keer dat verzuim geconstateerd is niet toegenomen. Vooral de meldingen die ter kennisgeving zijn gedaan en meldingen die niet in behandeling zijn genomen, zorgen voor de sterke stijging van het aantal 18+ verzuimmeldingen.

## 3.2 RMC-BEGELEIDING

Met de onderwijsinstellingen zijn afspraken gemaakt over warme overdracht van voortijdig schoolverlaters (vsv'ers). Deze jongeren worden door het RBL benaderd om te praten over de mogelijkheden om terug naar school te gaan of werk te vinden. Ook komt er preventieve RMC-begeleiding voort uit verzuimgesprekken of uit waarnemingen van de school. De jongere zit dan nog op school, maar heeft bijvoorbeeld begeleiding nodig bij het zoeken van een nieuwe opleiding.

### RMC-begeleiding

Begeleiding van jongeren tussen de 18 en 23 jaar zonder startkwalificatie of jongeren die nog op school zitten en dreigen uit te vallen. Het doel is het behalen van een startkwalificatie en daarmee het terugdringen van het aantal voortijdig schoolverlaters. Begeleiding bestaat uit hulp bij het vinden van een nieuwe opleiding, werk of een combinatie van beide met als doel het behalen van een startkwalificatie.

### Gestarte RMC-trajecten

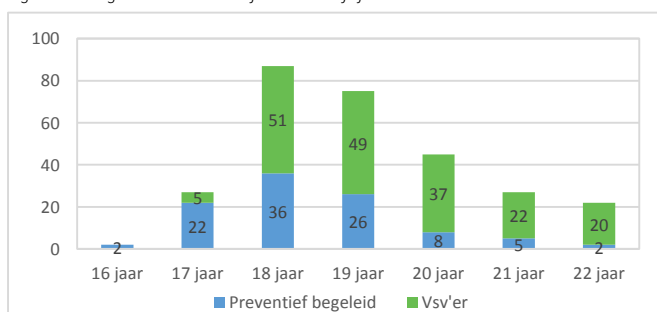
In 2014-2015 zijn 285 RMC-trajecten gestart voor 264 jongeren. Vorig schooljaar waren dat er 304 voor 283 jongeren. Het verschil per gemeente of het aantal trajecten is toegenomen of afgenomen (tabel 35).

Tabel 35 Aantal gestarte RMC-trajecten

	2013-2014			2014-2015		
	Vsv	Niet-vsv	Totaal	Vsv	Niet-vsv	Totaal
Hillegom	5	8	13	4	5	9
Kaag en Braassem	10	5	15	3	3	6
Katwijk	28	22	50	17	15	32
Leiden	70	35	105	88	39	127
Leiderdorp	15	7	22	11	6	17
Lisse	7	9	16	16	8	24
Noordwijk	14	2	16	14	6	20
Noordwijkerhout	4	6	10	3	5	8
Oegstgeest	11	6	17	5	2	7
Teylingen	11	6	17	17	4	21
Voorschoten	15	6	21	5	4	9
Zoeterwoude	1	1	2	4	1	5
<b>Totaal</b>	<b>191</b>	<b>113</b>	<b>304</b>	<b>187</b>	<b>98</b>	<b>285</b>

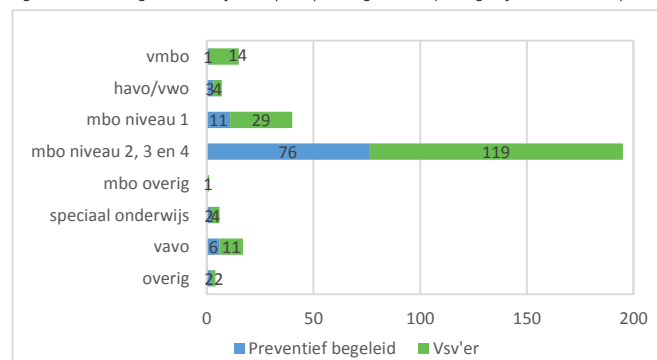
Van alle trajecten was 65% voor vsv'ers en 35% niet vsv'ers. Er zijn 24 jongeren begeleid die nog leer- of kwalificatieplichtig waren. Jongeren van achttien jaar vormen de grootste groep van de begeleide jongeren (figuur 36). De meeste jongeren die vsv-begeleiding hebben gekregen, zijn afkomstig van mbo niveau 2, 3 of 4 (figuur 37).

Figuur 36 Jongeren met RMC-traject naar leeftijd



De meeste jongeren die trajectbegeleiding hebben gekregen, zijn afkomstig van het mbo 2, 3 of 4 (figuur 37).

Figuur 37 Aantal gestarte trajecten per opleidingsniveau (huidige of laatste school)



### Conclusie

In het verslagjaar zijn minder RMC-trajecten gestart dan vorig schooljaar. Er zijn vooral minder jongeren preventief begeleid. Dit komt vermoedelijk doordat de verzuimgesprekken van de casemanagers mbo dezelfde invulling hebben. Er wordt bijvoorbeeld meege gedacht bij het kiezen van een nieuwe opleiding, waardoor het minder vaak tot een RMC-traject komt.

### Resultaten RMC-trajecten

De casemanager mbo sluit het traject af als de actieve begeleiding aan een jongere stopt. In het afgelopen schooljaar hebben de casemanagers mbo gewerkt aan 351 trajecten. Daarvan zijn er 286 afgesloten (tabel 38). Sommige trajecten waren al begonnen voor het begin van het schooljaar 2014-2015. Aan het eind van het schooljaar waren 65 trajecten nog niet afgerond.

Een derde van de trajecten bestond uit preventieve begeleiding van deelnemers die dreigden uit te vallen. In 2013-2014 was 40% van de trajecten preventief.

Van de preventieve trajecten is 59% afgesloten omdat de leerling besloten heeft de opleiding te blijven volgen of herplaatst is op een andere opleiding/school (tabel 38). Van hen blijft twee derde op dezelfde mbo-opleiding/vo-school en is een derde herplaatst op een andere opleiding/school.

**Dat het complexer is om vsv'ers terug op school te krijgen blijkt uit het percentage vsv'ers dat na een traject weer een opleiding gaat volgen. Dat is lager dan bij preventief begeleide jongeren. Toch heeft een vijfde van de jongeren ervoor gekozen weer naar school te gaan. Van veertien procent van de vsv'ers is het traject afgesloten omdat de jongere werk gevonden heeft.**

Van een deel van de jongeren (38% van de preventief begeleide jongeren en 45% van de vsv'ers) wordt het traject afgesloten voordat er een doel bereikt is. Vaak komen jongeren niet opdagen of geven aan het traject voortijdig te willen stoppen.

Tabel 38 Afgesloten trajecten per schooljaar

	2013-2014						2014-2015					
	Preventief		Vsv		Totaal		Preventief		Vsv		Totaal	
	Aantal	%	Aantal	%	Aantal	%	Aantal	%	Aantal	%	Aantal	%
Uitstroom naar opleiding	64	48%	44	21%	108	31%	55	59%	37	19%	92	32%
Uitstroom naar werk	9	7%	30	14%	39	11%	-	-	27	14%	27	9%
Uitstroom naar gemeente/UWV	4	3%	2	1%	6	2%	-	-	12	6%	12	4%
Uitstroom naar ketenpartner (zorg of hulpverlening)	5	4%	5	2%	10	3%	3	3%	10	5%	13	5%
Uitval: traject afgesloten zonder resultaat	47	35%	120	57%	167	48%	35	38%	87	45%	122	43%
Uitval: geen begeleiding mogelijk (zorg, medisch)	3	2%	2	1%	5	1%	-	-	14	7%	14	5%
Onterecht begeleid	2	1%	7	3%	9	3%	-	-	6	3%	6	2%
<b>Totaal</b>	<b>134</b>	<b>100%</b>	<b>210</b>	<b>100%</b>	<b>344</b>	<b>100%</b>	<b>93</b>	<b>100%</b>	<b>193</b>	<b>100%</b>	<b>286</b>	<b>100%</b>

### Conclusie

In 2014-2015 zijn 286 RMC-trajecten afgesloten. Daarvan heeft de helft geleid tot het uitstromen naar opleiding, werk, gemeente of ketenpartner. Van de andere helft van de trajecten is de begeleiding afgesloten zonder dat er een resultaat behaald is. Preventieve begeleiding van jongeren die nog naar school gaan maar dreigen uit te vallen, leidt vaker tot een resultaat dan bij begeleiding van voortijdig schoolverlaters. Voortijdig schoolverlaters haken vaker voortijdig af.

## LEERPLICHT

## RELATIEF VERZUIM

Op 1 januari 2015 wonen er 3112 jeugdigen van 5 t/m 17 jaar in gemeente Hillegom. In het schooljaar 2014-2015 zijn 122 meldingen gedaan over 84 leerlingen.

Het aantal verzuimmeldingen is toegenomen. Er is vooral een sterke stijging van het aantal meldingen van spijbelverzuim (tabel 1). Dit komt door de toename van het aantal meldingen van het Fioretti College.

Tabel 1 Aantal meldingen relatief verzuim

Soort Verzuim	2013-2014	2014-2015
Luxeverzuim	11	6
Spijbelverzuim	14	37
Signaalverzuim	22	21
Spijbel/signaalverzuim (mbo)	51	58
<b>Totaal</b>	<b>98</b>	<b>122</b>

Drie meldingen zijn afkomstig van het basisonderwijs, 59 van het voortgezet onderwijs en 60 van het mbo (tabel 2).

Tabel 2 Aantal meldingen relatief verzuim naar soort verzuim per schoolsoort

Soort Verzuim	Po	Vo	Mbo	Totaal
Luxeverzuim	0	4	2	6
Spijbelverzuim	0	37	0	37
Signaalverzuim	3	18	0	21
Spijbel/signaalverzuim (mbo)	0	0	58	58
<b>Totaal</b>	<b>3</b>	<b>59</b>	<b>60</b>	<b>122</b>

Over 2,5% van alle leerlingen in Hillegom is een verzuimmelding gedaan. Dat komt ongeveer overeen met het percentage van Holland Rijnland (tabel 3).

Tabel 3 Percentage leerlingen met een verzuimmelding naar verzuimsoort

Soort Verzuim	2013-2014		2014-2015	
	Hillegom	Holland Rijnland	Hillegom	Holland Rijnland
Luxeverzuim	0,3%	0,3%	0,2%	0,2%
Spijbelverzuim	0,4%	0,6%	0,9%	0,7%
Signaalverzuim	0,6%	0,9%	0,6%	0,6%
Spijbel/signaalverzuim (mbo)	0,8%	1%	1,1%	1,1%
<b>Totaal</b>	<b>2,2%</b>	<b>2,7%</b>	<b>2,5%</b>	<b>2,6%</b>

## Constaties en afdoeningen

Van de meldingen over leerlingen uit Hillegom is 71 keer verzuim geconstateerd (tabel 4) over 84 leerlingen. Er is meer verzuim geconstateerd dan vorig jaar, dat komt door de toename van de meldingen van spijbelverzuim.

Van 43 leerlingen is in 2014-2015 één keer verzuim geconstateerd, van 14 leerlingen twee keer.

Er zijn vaker afspraken gemaakt met jongeren over het stoppen van het verzuim dan vorig jaar (tabel 5). Scholen hebben 35 keer een melding ter kennisgeving gedaan, maar gaan in deze gevallen eerst zelf met de jongere in gesprek over het verzuim.

Tabel 4 Wijze van afsluiten verzuimprocessen per verzuimsoort

		Luxe	Spijbel	Signaal	Spijbel/signaal (mbo)	Totaal
2013-2014	Geconstateerd	10	10	16	20	56
	Niet geconstateerd	1	4	4	31	40
	Geen afdoening bepaald	0	0	2	0	2
	<b>Totaal</b>	<b>11</b>	<b>14</b>	<b>22</b>	<b>51</b>	<b>98</b>
2014-2015	Geconstateerd	5	27	14	25	71
	Niet geconstateerd	1	2	1	10	14
	Geen afdoening bepaald	0	8	6	23	37
	<b>Totaal</b>	<b>6</b>	<b>37</b>	<b>21</b>	<b>58</b>	<b>122</b>

Tabel 5 Wijze van afsluiten verzuimprocessen relatief verzuim

	Afdoeningen	2013-2014	2014-2015
Geconstateerd	Verzuim afgehandeld: Waarschuwing	32	31
	Verzuim afgehandeld: afspraken	3	11
	Verzuim afgehandeld: toestemming	-	3
	Verzuim afgehandeld: pv	7	4
	Verzuim afgehandeld: HALT	3	6
	Verzuim niet verwijtbaar	11	16
	<i>Totaal</i>		56
Niet geconstateerd	Verzuim niet geconstateerd	39	13
	Verzuim afgehandeld: zorgverwijzing	0	1
	Verzuim afgehandeld: Leeftijdsgrens bereikt	1	0
	<i>Totaal</i>		40
Geen afdoening bepaald	Ter kennisgeving aangenomen	-	35
	In onderzoek	2	2
	<i>Totaal</i>		2
<b>Totaal</b>		<b>98</b>	<b>122</b>

## VRIJSTELLINGEN

Ouders kunnen op basis van een aantal redenen een vrijstelling van de verplichting om naar school te gaan aanvragen. In 2014-2015 hadden 14 kinderen in Hillegom een vrijstelling die het hele schooljaar of een deel daarvan geldig was.

Tabel 6 Vrijstellingen

	Aantal
Inschrijvingsplicht: lichamelijke en/of psychische gronden	9
Inschrijvingsplicht: bedenkingen tegen richting van het onderwijs	1
Inschrijvingsplicht: het volgen van onderwijs in buitenland	4
<b>Totaal</b>	<b>14</b>

## THUISZITTERS EN ZORGLEERLINGEN

Thuiszitters zijn jongeren die staan ingeschreven op een school, maar zonder geldige reden meer dan 4 weken verzuimen. Zorgleerlingen zijn leerlingen die langer dan 4 weken wegens lichamelijk of psychische gronden niet in staat zijn om naar school te gaan en meewerken aan of in afwachting zijn van een opname, een behandeltraject of een (andere) schoolsetting of wachten op een advies van de GGD, GGZ, Kristal of Curium.

In de gemeente Hillegom waren 6 jongeren die enige tijd of lange tijd niet naar school gegaan zijn, daarvan waren er 4 thuiszitter en 2 zorgleerlingen.

Van de 4 thuiszitters waren er twee in afwachting van het instroommoment van een nieuwe opleiding. Eén van hen gaat weer naar school, de ander nog niet. Voor één jongere moest een passende onderwijsplek gezocht worden, deze jongere gaat naar school. Van de andere thuiszitter is het proces nog niet afgesloten en is niet bekend wat de reden van het thuiszitten is.

Voor één van de twee zorgleerlingen moest een passende onderwijsplek gevonden. Deze jongere gaat weer naar school. De andere zorgleerling kon en wilde niet naar school en heeft een zorgverwijzing gekregen.

## ABSOLUUT VERZUIM

Wanneer een leerplichtig kind niet staat ingeschreven is sprake van absoluut verzuim. In 2014-2015 hebben 8 leerplichtige jongeren enige tijd niet ingeschreven gestaan. Vier van hen waren verhuisd maar nog niet uitgeschreven bij de gemeente en twee waren absoluut verzuimer in afwachting van een vrijstelling.

De overige twee absoluut verzuimers moesten teruggeleid worden naar school. Eén van hen was in afwachting van het instroommoment van een nieuwe opleiding en gaat weer naar school. De ander volgde een zorgtraject voordat schoolgang weer mogelijk was en woont inmiddels niet meer in de regio. Beide jongeren waren bij het beëindigen van hun verzuim niet meer leerplichtig.

## SCHOOLCONTROLES

De negen scholen in Hillegom zijn alle bezocht door de leerplichtambtenaar. De verzuimregistratie van deze scholen is op orde.

## RMC

### 18+ VERZUIM

In 2014-2015 zijn in Hillegom 101 meldingen van 18+ verzuim gedaan over 51 onderwijsdeelnemers (tabel 6). Het aantal meldingen is toegenomen sinds vorig jaar. Nagenoeg alle meldingen zijn afkomstig van het mbo, op één melding na.

Tabel 7 Meldingen 18+ verzuim naar schoolsoort

	2013-2014	2014-2015
Voortgezet onderwijs	1	1
Middelbaar beroepsopleiding	37	100
<b>Totaal</b>	<b>38</b>	<b>101</b>

### Constateringen en afdoeningen

Van alle meldingen is 29 keer verzuim geconstateerd over 25 deelnemers (tabel 8). Dat is 5 constateringen meer dan vorig schooljaar. De grote toename van het aantal meldingen wordt veroorzaakt door de meldingen waarvan geen afdoening is bepaald. Scholen moeten iedere 16 uur in 4 weken melden, ook als zij zelf eerst het verzuim van de jongere gaan aanpakken. Mbo-instellingen hebben het afgelopen jaar hun meldgedrag nog verder verbeterd.

Tabel 8 Wijze van afsluiten verzuimprocessen

	2013-2014		2014-2015	
	Aantal	%	Aantal	%
Geconstateerd	24	63%	29	29%
Niet geconstateerd	9	24%	1	1%
Geen afdoening bepaald	5	13%	71	70%
<b>Totaal</b>	<b>38</b>	<b>100%</b>	<b>101</b>	<b>100%</b>

In tabel 9 staan de afdoeningen van de verzuimprocessen.

Tabel 9 Wijze van afsluiten verzuimprocessen 18+ verzuim

	Afdoeningen	2013-2014	2014-2015
Geconstateerd	Verzuim afgehandeld: gaat zich uitschrijven	1	6
	Verzuim afgehandeld: afspraken	18	15
	Verzuim afgehandeld: niet verwijtbaar	5	4
	Verzuim afgehandeld: onbereikbaar	-	2
	Verzuim afgehandeld: geen interesse	-	1
	Verzuim afgehandeld: RMC-begeleiding	0	1
	<i>Totaal</i>	24	29
Niet geconstateerd	Verzuim niet geconstateerd	9	1
	<i>Totaal</i>	9	1
Geen afdoening bepaald	Ter kennisgeving aangenomen	5	61
	Niet in behandeling genomen	-	9
	Geen reactie school	-	1
	In onderzoek	-	0
	<i>Totaal</i>	5	71
	<b>Totaal</b>	<b>38</b>	<b>101</b>

**RMC-BEGELEIDING**
*Gestarte RMC-trajecten*

In 2014-2015 zijn negen nieuwe RMC-trajecten gestart voor jongeren uit Hillegom. Vijf van hen zijn preventief begeleid omdat zij dreigden te stoppen met school. Vier jongeren zijn voortijdig schoolverlater. Vorig jaar werden er 15 nieuwe trajecten opgestart.

*Resultaten RMC-trajecten*

De casemanager mbo sluit het traject af als de actieve begeleiding aan een jongere stopt. In 2014-2015 hebben de casemanagers 11 jongeren begeleid. Daarvan zijn er 6 afgesloten (tabel 10). Twee jongeren zijn herplaatst op een opleiding.

Tabel 10 Afgesloten trajecten per schooljaar

	2013-2014			2014-2015		
	Preventief	Vsv	Totaal	Preventief	Vsv	Totaal
Uitstroom naar opleiding	1	0	1	2	0	2
Uitstroom naar werk	1	3	4	0	0	0
Uitstroom naar gemeente/UWV	0	1	1	0	1	1
Uitstroom naar ketenpartner (zorg of hulpverlening)	0	1	1			
Uitval: traject afgesloten zonder resultaat	2	9	11	0	3	3
Onterecht begeleid	0	0	0	0	0	0
<b>Totaal</b>	<b>4</b>	<b>14</b>	<b>18</b>	<b>2</b>	<b>4</b>	<b>6</b>

## LEERPLICHT

## RELATIEF VERZUIM

Op 1 januari 2015 wonen er 4061 jeugdigen van 5 t/m 17 jaar in Kaag en Braassem. In 2014-2015 zijn 196 meldingen van verzuim gedaan (tabel 1) over 112 leerlingen.

Het aantal verzuimmeldingen is 80% hoger dan vorig schooljaar. Het spijbelverzuim is toegenomen doordat verschillende vo-scholen meer verzuim hebben gemeld. Ook melden scholen eerder waardoor verzuim als spijbelverzuim geregistreerd wordt en niet als signaalverzuim. **Daarnaast hebben de ROC's meer aandacht besteed aan het melden van al het verzuim, wat terug te zien is in de stijging van het aantal meldingen.**

Tabel 1 Aantal meldingen relatief verzuim

Soort Verzuim	2013-2014	2014-2015
Luxe verzuim	5	4
Spijbelverzuim	16	42
Signaalverzuim	40	34
Spijbel/signaalverzuim (mbo)	48	116
<b>Totaal</b>	<b>109</b>	<b>196</b>

Drie meldingen zijn afkomstig van het primair onderwijs, 71 van het voortgezet onderwijs, 116 van het mbo en 6 van het speciaal onderwijs (tabel 2).

Tabel 2 Aantal meldingen relatief verzuim naar soort verzuim per schoolsoort

Soort Verzuim	Po	Vo	Mbo	So	Totaal
Luxe verzuim	2	2	0	0	4
Spijbelverzuim	0	38	0	4	42
Signaalverzuim	1	31	0	2	34
Spijbel/signaalverzuim (mbo)	0	0	116	0	116
<b>Totaal</b>	<b>3</b>	<b>71</b>	<b>116</b>	<b>6</b>	<b>196</b>

Over 2,6% van alle leerlingen in Kaag en Braassem is een verzuim melding gedaan (tabel 3). Dat is gelijk aan het gemiddelde van de leerplichtregio. Vorig jaar had Kaag en Braassem nog de laagste percentages van luxe verzuim en spijbelverzuim van alle gemeenten in de regio, dat is in 2014-2015 niet meer het geval.

Tabel 3 Percentage leerlingen met een verzuimmelding naar verzuimsoort

Soort Verzuim	2013-2014		2014-2015	
	Kaag en Braassem	Holland Rijnland	Kaag en Braassem	Holland Rijnland
Luxe verzuim	0,1%	0,3%	0,1%	0,2%
Spijbelverzuim	0,3%	0,6%	0,8%	0,7%
Signaalverzuim	0,8%	0,9%	0,6%	0,6%
Spijbel/signaalverzuim (mbo)	0,7%	1%	1,3%	1,1%
<b>Totaal</b>	<b>2%</b>	<b>2,7%</b>	<b>2,6%</b>	<b>2,6%</b>

## Constaties en afdoeningen

Van 88 meldingen is verzuim geconstateerd (tabel 4) over 67 leerlingen. Dat is meer dan vorig jaar toen 71 keer verzuim werd geconstateerd. Er werd in 2014-2015 aanzienlijk meer spijbelverzuim en spijbel/signaalverzuim geconstateerd.

Van 49 leerlingen is in 2014-2015 één keer verzuim geconstateerd, van 15 leerlingen twee keer en van drie leerlingen zelfs drie keer.

Er zijn relatief veel meldingen ter kennisgeving gedaan (tabel 5). Door verbeterde afspraken met ROC Leiden en ID College is deze afdoening vaker gekozen. Scholen moeten al het verzuim melden, maar gaan bij deze afdoening eerst zelf het verzuim aanpakken.

	Luxe	Spijbel	Signaal	Spijbel/signaal (mbo)	Totaal	
2013-2014	Geconstateerd	2	14	30	25	71
	Niet geconstateerd	3	0	4	16	23
	Geen afdoening bepaald	0	2	6	7	15
	<b>Totaal</b>	<b>5</b>	<b>16</b>	<b>40</b>	<b>48</b>	<b>109</b>
2014-2015	Geconstateerd	3	27	22	36	88
	Niet geconstateerd	1	8	5	22	36
	Geen afdoening bepaald	0	7	7	58	72
	<b>Totaal</b>	<b>4</b>	<b>42</b>	<b>34</b>	<b>116</b>	<b>196</b>

Tabel 4 Wijze van afsluiten verzuimprocessen per verzuimsoort

Tabel 5 Wijze van afsluiten verzuimprocessen relatief verzuim

	Afdoeningen	2013-2014	2014-2015
Geconstateerd	Verzuim afgehandeld: Waarschuwing	42	40
	Verzuim afgehandeld: afspraken	14	20
	Verzuim afgehandeld: toestemming	-	4
	Verzuim afgehandeld: pv	4	6
	Verzuim afgehandeld: HALT	4	3
	Verzuim niet verwijtbaar	7	15
	<i>Totaal</i>	71	88
Niet geconstateerd	Verzuim niet geconstateerd	22	31
	Verzuim afgehandeld: verhuisd	1	5
	<i>Totaal</i>	23	36
Geen afdoening bepaald	Ter kennisgeving aangenomen	15	72
	<i>Totaal</i>	15	72
	<b>Totaal</b>	<b>109</b>	<b>196</b>

## VRIJSTELLINGEN

Ouders kunnen op basis van een aantal gronden een vrijstelling van de verplichting om naar school te gaan aanvragen. In 2014-2015 hadden 17 kinderen in Kaag en Braassem een vrijstelling die het hele schooljaar of een deel daarvan geldig was (tabel 6).

Tabel 6 Vrijstellingen

	Aantal
Inschrijvingsplicht: lichamelijke en/of psychische gronden	9
Inschrijvingsplicht: het volgen van onderwijs in buitenland	4
Vervangende leerplicht: inschrijving op andere school of instelling (16-jarigen)	1
Vrijstelling kwalificatieplicht: volgen van ander onderwijs	3
<b>Totaal</b>	<b>17</b>



## THUISZITTERS EN ZORGLEERLINGEN

Thuiszitters zijn jongeren die staan ingeschreven op een school, maar zonder geldige reden meer dan vier weken verzuimen. Zorgleerlingen zijn leerlingen die langer dan vier weken wegens lichamelijk of psychische gronden niet in staat zijn om naar school te gaan en meewerken aan of in afwachting zijn van een opname, een behandeltraject of een (andere) schoolsetting of wachten op een advies van de GGD, GGZ, Kristal of Curium.

In het schooljaar 2014-2015 zijn er vier thuiszitters geregistreerd in Kaag en Braassem en drie zorgleerlingen. Twee van de thuiszitters volgen een zorgtraject voordat zij weer naar school kunnen gaan, voor één jeugdige wordt een passende onderwijsplek gezocht en voor de andere thuiszitter is wel een school gevonden, maar nog geen plaats om daar naar school te gaan. Deze vier jeugdigen zaten aan het eind van het schooljaar nog thuis.

Van de zorgleerlingen volgden er twee een zorgtraject en stond één jongere nog op de wachtlijst om aan een zorgtraject te beginnen. Twee van hen gaan inmiddels weer naar school.

## ABSOLUUT VERZUIM

Wanneer een leerplichtig kind niet staat ingeschreven is sprake van absoluut verzuim.

In 2014-2015 waren in Kaag en Braassem vier jongeren met absoluut verzuim. Van hen waren er twee verhuisd maar nog niet uitgeschreven bij de gemeente en was één jongere in afwachting van een vrijstelling. Voor de enige absoluut verzuimer die weer teruggeleid moest worden naar school is een passende onderwijsplek gezocht. De jongere gaat weer naar school.

## SCHOOLCONTROLES

De dertien scholen in Kaag en Braassem zijn alle bezocht door de leerplichtambtenaar. De verzuimregistratie van deze scholen is op orde.

## RMC

### 18+ VERZUIM

In 2014-2015 zijn in Kaag en Braassem 162 meldingen van 18+ verzuim gedaan over 81 onderwijsdeelnemers. Nagenoeg alle meldingen zijn afkomstig van het mbo, op vijf meldingen na (tabel 7). Het aantal meldingen is met twee derde toegenomen ten opzichte van vorig schooljaar (+67%). Toen was het aantal ook al met twee derde gestegen.

Tabel 7 Meldingen 18+ verzuim naar schoolsoort

	2013-2014	2014-2015
Voortgezet onderwijs	4	4
Middelbaar beroepsonderwijs	93	157
Overig	0	1
<b>Totaal</b>	<b>97</b>	<b>162</b>

### Constateringen en afdoeningen

Van alle meldingen is 44 keer verzuim geconstateerd van 44 deelnemers, dat is minder dan vorig schooljaar (tabel 12). Ook het aantal niet-geconstateerde meldingen is afgenomen wat wijst op kwaliteitsverbetering van het melden. De mbo-scholen zijn zich er in de afgelopen jaren steeds bewuster van dat zij iedere 16 uur in 4 weken moeten melden, ook als zij eerst zelf de jongeren aanspreken op het verzuim. Dit blijkt uit het aantal meldingen dat ter kennisgeving is afgedaan (tabel 9).

Tabel 8 Wijze van afsluiten verzuimprocessen

	2013-2014		2014-2015	
	Aantal	%	Aantal	%
Geconstateerd	63	65%	44	27%
Niet geconstateerd	14	14%	4	2%
Geen afdoening bepaald	20	21%	114	70%
<b>Totaal</b>	<b>97</b>	<b>100%</b>	<b>162</b>	<b>100%</b>

Een aanzienlijk deel van de toename van het aantal 18+ meldingen wordt veroorzaakt door meldingen die ter kennisgeving gedaan zijn bij het RBL en door meldingen die niet in behandeling zijn genomen omdat het RBL al een verzuimgesprek met de jongere gevoerd heeft wegens eerder verzuim (tabel 9).

Tabel 9 Afdoeningen 18+ verzuim

		2013-2014	2014-2015
Geconstateerd	Verzuim afgehandeld: gaat zich uitschrijven	12	3
	Verzuim afgehandeld: afspraken	39	29
	Verzuim afgehandeld: niet verwijtbaar	10	8
	Verzuim afgehandeld: onbereikbaar	2	4
	<i>Totaal</i>	<i>63</i>	<i>44</i>
Niet geconstateerd	Verzuim niet geconstateerd	14	4
	<i>Totaal</i>	<i>14</i>	<i>4</i>
Geen afdoening bepaald	Ter kennisgeving aangenomen	20	89
	Niet in behandeling genomen	-	22
	Geen reactie school	-	1
	In onderzoek	-	2
	<i>Totaal</i>	<i>20</i>	<i>114</i>
<b>Totaal</b>		<b>97</b>	<b>162</b>

## RMC-BEGELEIDING

### Gestarte RMC-trajecten

In 2014-2015 zijn 6 nieuwe RMC-trajecten gestart voor jongeren uit Kaag en Braassem. Drie van hen zijn preventief begeleid omdat zij dreigden te stoppen met school, drie jongeren zijn voortijdig schoolverlater. Vorig jaar werden nog 13 nieuwe RMC-trajecten gestart. De afname van het aantal trajecten komt vermoedelijk doordat de verzuimgesprekken deels dezelfde invulling hebben.

## Resultaten RMC-trajecten

De casemanager mbo sluit het traject af als de actieve begeleiding aan een jongere stopt. In het afgelopen schooljaar hebben de case-managers tien jongeren begeleid. Daarvan zijn 8 trajecten afgesloten.

Drie preventief begeleide jongeren blijven op school of zijn her-plaatst op een opleiding, 2 vsv'ers zijn weer naar school gegaan (tabel 10). Eén vsv'er is begeleid richting uitkering. De andere trajecten zijn afgesloten zonder dat een doel bereikt is.

Tabel 10 Afgesloten trajecten per schooljaar

	2013-2014			2014-2015		
	Preventief	Vsv	Totaal	Preventief	Vsv	Totaal
Uitstroom naar opleiding	5	1	6	3	2	5
Uitstroom naar werk	0	1	1	0	0	0
Uitstroom naar gemeente/UWV	0	0	0	0	1	1
Uitstroom naar ketenpartner (zorg of hulpverlening)	0	0	0	0	0	0
Uitval: traject afgesloten zonder resultaat	0	2	2	0	1	1
Uitval: geen begeleiding mogelijk (zorg, medisch)	0	1	1	0	1	1
<b>Totaal</b>	<b>5</b>	<b>5</b>	<b>10</b>	<b>3</b>	<b>5</b>	<b>8</b>

## LEERPLICHT

### RELATIEF VERZUIM

Op 1 januari 2015 wonen er 10.785 jeugdigen van 5 t/m 17 jaar in Katwijk. In 2014-2015 zijn 468 meldingen van verzuim gedaan (tabel 1) over 334 leerlingen.

In tegenstelling tot vele andere gemeenten in de regio is het aantal meldingen van luxe-verzuim in Katwijk toegenomen. Ook het signaal- en het spijbelverzuim is toegenomen. Deze toename wordt veroorzaakt door meldingen van het voortgezet onderwijs. Het aantal meldingen van het vo is gestegen van 139 naar 179 (tabel 2). Er is juist minder verzuim gemeld door de mbo's.

Tabel 1 Aantal meldingen relatief verzuim

Soort Verzuim	2013-2014	2014-2015
Luxe-verzuim	45	55
Spijbelverzuim	55	71
Signaalverzuim	79	97
Spijbel/signaalverzuim (mbo)	256	245
<b>Totaal</b>	<b>435</b>	<b>468</b>

Van de meldingen zijn er 36 afkomstig van het primair onderwijs, 179 van het voortgezet onderwijs, 246 van het mbo en 4 van het speciaal onderwijs (tabel 2).

Tabel 2 Aantal meldingen relatief verzuim naar soort verzuim per schoolsoort

Soort Verzuim	Po	Vo	Mbo	So	Totaal
Luxe-verzuim	29	25	1	0	55
Spijbelverzuim	0	70	0	1	71
Signaalverzuim	10	84	0	3	97
Spijbel/signaalverzuim (mbo)	0	0	245	0	245
<b>Totaal</b>	<b>39</b>	<b>179</b>	<b>246</b>	<b>4</b>	<b>468</b>

Over 2,9% van alle leerlingen in Katwijk is een verzuimmelding gedaan in 2014-2015 (tabel 3). Dat komt ongeveer overeen met het percentage van Holland Rijnland. Er is significant meer luxe-verzuim gemeld dan in de regio als geheel. Katwijk kent samen met Voor- schoten het hoogste percentage leerlingen met een melding van luxe-verzuim.

Tabel 3 Percentage leerlingen met een verzuimmelding naar verzuimsoort

Soort Verzuim	2013-2014		2014-2015	
	Katwijk	Holland Rijnland	Katwijk	Holland Rijnland
Luxe-verzuim	0,4%	0,3%	0,5%	0,2%
Spijbelverzuim	0,4%	0,6%	0,6%	0,7%
Signaalverzuim	0,6%	0,9%	0,7%	0,6%
Spijbel/signaalverzuim (mbo)	1,3%	1%	1,3%	1,1%
<b>Totaal</b>	<b>2,7%</b>	<b>2,7%</b>	<b>2,9%</b>	<b>2,6%</b>

### Afdoeningen relatief verzuim

Van 250 meldingen van 223 leerlingen is daadwerkelijk verzuim geconstateerd (tabel 4). Dat is minder dan vorig jaar. Van 190 leerlingen is in 2014-2015 één keer verzuim geconstateerd, van 29 leerlingen twee keer en van 4 leerlingen zelfs drie keer.

Dat scholen kwalitatief beter zijn gaan melden blijkt uit het aantal meldingen waarvan geen verzuim is geconstateerd. Dat is gehalveerd ten opzichte van vorig jaar. Ook heeft het RBL de registratie van afdoeningen verbeterd waardoor er minder verzuim als niet-geconstateerd geregistreerd staat.

Het aantal meldingen waarvan geen afdoening is bepaald, is vertienvoudigd. Door verbeterde afspraken van het RBL met de mbo-instellingen over het melden van al het verzuim, is het aantal meldingen dat ter kennisgeving is afgedaan zo gestegen.

Ondanks de toename van het spijbelverzuim is het aantal HALT-afdoeningen gedaald. De preventieve maatregelen zoals waarschuwingen hebben effect.

Tabel 4 Wijze van afsluiten verzuimprocessen per verzuimsoort

		Luxe	Spijbel	Signaal	Spijbel/signaal (mbo)	Totaal
		2013-2014	Geconstateerd	40	53	72
	Niet geconstateerd	4	2	6	106	118
	Geen afdoening bepaald	1	0	1	13	15
	<b>Totaal</b>	<b>45</b>	<b>55</b>	<b>79</b>	<b>256</b>	<b>435</b>
2014-2015	Geconstateerd	41	63	78	78	260
	Niet geconstateerd	5	0	7	47	59
	Geen afdoening bepaald	9	8	12	120	149
	<b>Totaal</b>	<b>55</b>	<b>71</b>	<b>97</b>	<b>245</b>	<b>468</b>

Tabel 5 Wijze van afsluiten verzuimprocessen relatief verzuim

	Afdoeningen	2013-2014	2014-2015
		Geconstateerd	Verzuim afgehandeld: Waarschuwing
	Verzuim afgehandeld: afspraken	41	54
	Verzuim afgehandeld: toestemming	-	2
	Verzuim afgehandeld: pv	18	17
	Verzuim afgehandeld: HALT	18	8
	Verzuim niet verwijtbaar	64	33
	<b>Totaal</b>	<b>302</b>	<b>260</b>
Niet geconstateerd	Verzuim niet geconstateerd	117	58
	Verzuim afgehandeld: verhuisd	1	1
	<b>Totaal</b>	<b>118</b>	<b>59</b>
Geen afdoening bepaald	Ter kennisgeving aangenomen	11	138
	In onderzoek	4	11
	<b>Totaal</b>	<b>15</b>	<b>149</b>
	<b>Totaal</b>	<b>435</b>	<b>468</b>

### VRIJSTELLINGEN

Ouders kunnen op basis van een aantal gronden een vrijstelling aanvragen van de verplichting om naar school te gaan. In 2014-2015 hadden 68 jeugdigen in Katwijk een vrijstelling die het hele schooljaar of een deel daarvan geldig was.

Tabel 6 Vrijstellingen in Katwijk 2013-2014

	Aantal
Inschrijvingsplicht: lichamelijke en/of psychische gronden	47
Inschrijvingsplicht: het volgen van onderwijs in buitenland	10
Vervangende leerplicht: inschrijving op andere school of instelling	2
Vrijstelling kwalificatieplicht: volgen van ander onderwijs	9
<b>Totaal</b>	<b>68</b>

### THUISZITTERS EN ZORGLEERLINGEN

Thuiszitters zijn jongeren die staan ingeschreven op een school, maar zonder geldige reden meer dan vier weken verzuimen. Zorg-

leerlingen zijn leerlingen die langer dan vier weken wegens lichamelijk of psychische gronden niet in staat zijn om naar school te gaan en meewerken aan of in afwachting zijn van een opname, een behandeltraject of een (andere) schoolsetting of wachten op een advies van de GGD, GGZ, Kristal of Curium. Aan thuiszitters liggen vaak problemen ten grondslag die niet eenvoudig kunnen worden opgelost.

In het schooljaar 2014-2015 zijn drie thuiszitters en 16 zorgleerlingen geregistreerd in Katwijk (tabel 7). Het aantal zorgleerlingen is toegenomen doordat enkele scholen hun zorgstructuur verbeterd hebben en de zorgleerlingen beter in beeld hebben.

Tabel 7 Thuiszitters en zorgleerlingen naar leeftijd

Leeftijd	2013-2014		2014-2015	
	Thuiszitters	Zorgleerlingen	Thuiszitters	Zorgleerlingen
5 t/m 12 jaar	1	1	2	9
13 t/m 15 jaar	1	4	0	2
16 t/m 17 jaar	1	2	1	5
<b>Totaal</b>	<b>3</b>	<b>7</b>	<b>3</b>	<b>16</b>

Het RBL heeft met terugwerkende kracht geprobeerd de oorzaak van het thuis zitten te benoemen op basis van de meest recente status (tabel 8). Er is een grote verscheidenheid aan redenen voor het tijdelijk niet volgen van onderwijs. Vaak speelt psychische en/of gedragsproblematiek een rol.

Tabel 8 Meest recente reden waarom schoolgang nog niet hervat is

	Thuiszitter	Zorgleerling	Totaal
Zorgtraject voorafgaand aan onderwijs*	0	4	4
Zoeken naar passend onderwijs	0	5	5
Toegang tot school ontzegd (schorsing)	2	0	2
Jongere kan (en wil) niet naar school	0	2	2
Wachlijst zorgtraject	1	2	3
Wachlijst school	0	2	2
In afwachting van inschrijfmoment	0	1	1
<b>Totaal</b>	<b>3</b>	<b>16</b>	<b>19</b>

\*Aan deze leerlingen wordt geen vrijstelling verleend omdat zo de verbinding met het onderwijs behouden blijft.

Aan het eind van het schooljaar 2014-2015 gaan 7 jeugdigen weer naar school (tabel 9). Twee jongeren hebben een zorgverwijzing gekregen en van 10 jongeren is het thuis zitten nog niet beëindigd.

Tabel 9 Status thuiszitters en zorgleerlingen aan het eind van het schooljaar

	Thuiszitter	Zorgleerling	Totaal
Afgesloten: weer naar school	1	6	7
Zorgverwijzing	0	2	2
In onderzoek	2	8	10
<b>Totaal</b>	<b>3</b>	<b>16</b>	<b>19</b>

## ABSOLUUT VERZUIM

### RMC

#### 18+ VERZUIM

In 2014-2015 zijn in Katwijk 401 meldingen van 18+ verzuim gedaan over 203 onderwijsdeelnemers. Nagenoeg alle meldingen zijn afkomstig van het mbo, op drie meldingen na (tabel 11). Het aantal meldingen is met 71% toegenomen. Vorig jaar was het aantal meldingen al ruim verdubbeld.

Wanneer een leerplichtig kind niet staat ingeschreven is sprake van absoluut verzuim.

In 2014-2015 waren er in Katwijk 17 jongeren met absoluut verzuim (tabel 10). Zes jongeren waren verhuisd maar niet uitgeschreven bij de gemeente en 2 jongeren waren in afwachting van een vrijstelling. De overige 9 absoluut verzuimers moeten teruggedleid worden naar school.

Tabel 10 Oorzaak geconstateerd absoluut verzuim naar leeftijd

	5 t/m 12 jaar	13 t/m 15 jaar	16 t/m 17 jaar	Totaal
Verhuisd, maar niet uitgeschreven uit BRP	4	0	2	6
In afwachting van vrijstelling	1	0	1	2
Jongere wacht op instroommoment	0	1	4	5
Op zoek naar passend onderwijs	1	0	0	1
Jongere wil niet naar school	0	0	1	1
Zorgtraject voorafgaand aan onderwijs	0	1	1	2
<b>Totaal</b>	<b>6</b>	<b>2</b>	<b>9</b>	<b>17</b>

Absoluut verzuim eindigt wanneer de jongere weer naar school gaat of bijv. wanneer de jongere 18 jaar wordt. Van de 9 jongeren die teruggedleid moeten worden naar school, waren er 6 nog leerplichtig aan het eind van hun verzuim (of per 1 augustus 2015). Vier van hen gaan weer naar school, één is verhuisd en één jongere is nog absoluut verzuimer.

Van de 3 jongeren waarvan hun verzuim eindigde toen zij 18 jaar werden, gaat er één weer naar school. De andere twee zijn voortijdig schoolverlater geworden en krijgen vsv-begeleiding aangeboden door het RBL.

## SCHOOLCONTROLES

De dertig scholen in Katwijk zijn bezocht door de leerplichtambtenaar. De verzuimregistratie van deze scholen is op orde.

Tabel 11 Meldingen 18+ verzuim naar schoolsoort

	2013-2014	2014-2015
Voortgezet onderwijs	2	3
Middelbaar beroepsonderwijs	233	398
<b>Totaal</b>	<b>235</b>	<b>401</b>

## Constateringen en afdoeningen

Van alle meldingen is 113 keer verzuim geconstateerd (tabel 12) van 90 onderwijsdeelnemers. Dat is minder dan vorig jaar. Het aantal meldingen waarvan geen afdoening is bepaald is ruim verviervoudigd, dit komt door verbeterde afspraken met ROC Leiden en ID College over het melden van al het verzuim. Ook wanneer de school eerst zelf actief met het verzuim aan de slag gaat. Deze mbo-instellingen hebben de meeste meldingen gedaan.

Ook is in tabel 12 te zien dat het aantal meldingen waarvan geen verzuim is vastgesteld is afgenomen. Door het kwalitatief beter melden door scholen en het beter registreren van afdoeningen door het RBL is dit lager dan vorig schooljaar. Ook is minder vaak verzuim als niet-verwijtbaar afgedaan (tabel 13).

Tabel 12 Wijze van afsluiten verzuimprocessen

	2013-2014		2014-2015	
	Aantal	%	Aantal	%
Geconstateerd	128	54%	113	28%
Niet geconstateerd	45	19%	15	4%
Geen afdoening bepaald	62	26%	273	68%
<b>Totaal</b>	<b>235</b>	<b>100%</b>	<b>401</b>	<b>100%</b>

Tabel 13 Wijze van afsluiten verzuimprocessen 18+ verzuim

Afdoeningen		2013-2014	2014-2015
Geconstateerd	Verzuim afgehandeld: gaat zich uitschrijven	21	21
	Verzuim afgehandeld: afspraken	68	70
	Verzuim afgehandeld: onbereikbaar	2	7
	Verzuim afgehandeld: geen interesse	8	1
	Verzuim afgehandeld: RMC	-	3
	Verzuim niet verwijtbaar	29	11
<i>Totaal</i>		128	113
Niet geconstateerd	Verzuim niet geconstateerd	45	15
	<i>Totaal</i>	45	15
Geen afdoening bepaald	Ter kennisgeving aangenomen	60	214
	Geen reactie school	-	5
	Niet in behandeling genomen	-	53
	In onderzoek	2	1
	<i>Totaal</i>	62	273
<b>Totaal</b>		<b>235</b>	<b>401</b>

## RMC-BEGELEIDING

### Gestarte RMC-trajecten

In 2014-2015 zijn 32 nieuwe RMC-trajecten gestart voor jongeren uit Katwijk. Daarvan zijn 15 jongeren preventief begeleid en zijn 17 begeleide jongeren voortijdig schoolverlater. Er zijn minder trajecten opgestart dan vorig jaar (tabel 14).

Tabel 14 Aantal gestarte RMC-trajecten

	Vsv	Preventief	Totaal
2013-2014	28	22	50
2014-2015	17	15	32

### Resultaten RMC-trajecten

De casemanager mbo sluit het traject af als de actieve begeleiding aan een jongere stopt. In het afgelopen schooljaar hebben de casemanagers gewerkt aan 38 trajecten, waarvan zij er 29 hebben afgesloten. Vorig jaar werden ruim twee keer zoveel trajecten afgesloten.

Tien preventieve trajecten zijn afgesloten omdat de leerling besloten heeft op school te blijven of herplaatst is op een opleiding (tabel 15). Ook zijn 2 vsv'ers weer naar school gegaan.

Dertien trajecten zijn afgesloten voordat een doel bereikt is. Vaak komen jongeren niet opdagen of geven tijdens het traject aan geen begeleiding meer te willen.

Tabel 15 Afgesloten trajecten per schooljaar

	2013-2014			2014-2015		
	Preventief	Vsv	Totaal	Preventief	Vsv	Totaal
Uitstroom naar opleiding	16	10	26	10	2	12
Uitstroom naar werk	1	6	7	0	2	2
Uitstroom naar gemeente/UWV	1	2	3	0	1	1
Uitstroom naar ketenpartner (zorg of hulpverlening)	1	0	1	0	0	0
Uitval: traject afgesloten zonder resultaat	15	15	30	4	9	13
Uitval: geen begeleiding mogelijk (zorg, medisch)	1	0	1	0	1	1
Onterecht begeleid	1	0	1	0	0	0
<b>Totaal</b>	<b>36</b>	<b>33</b>	<b>69</b>	<b>14</b>	<b>15</b>	<b>29</b>

## LEERPLICHT

## RELATIEF VERZUIM

Op 1 januari 2015 wonen er 14.226 jeugdigen van 5 t/m 17 jaar in Leiden. In 2014-2015 zijn 748 meldingen gedaan over 487 leerlingen (tabel 1).

Het aantal meldingen van relatief verzuim is 5% lager dan vorig schooljaar. Dit komt door de afname van het luxeverzuim en het signaalverzuim. De meldingen afkomstig van het mbo zijn wel toegenomen. MBO-instellingen hebben hun meldgedrag nog verder verbeterd.

Tabel 1 Aantal meldingen relatief verzuim

Soort Verzuim	2013-2014	2014-2015	Groeipercentage
Luxeverzuim	53	42	-21%
Spijbelverzuim	146	152	+4%
Signaalverzuim	246	156	-37%
Spijbel/signaalverzuim (mbo)	342	398	+16%
<b>Totaal</b>	<b>787</b>	<b>748</b>	<b>-5%</b>

Ruim de helft van de meldingen is afkomstig van het mbo, 32% van het voortgezet onderwijs en 7% van het primair onderwijs (tabel 2).

Tabel 2 Aantal meldingen relatief verzuim naar soort verzuim per schoolsoort

Soort Verzuim	Po	Vo	Mbo	So	Totaal
Luxeverzuim	27	12	2	1	42
Spijbelverzuim	0	152	0	0	152
Signaalverzuim	23	132	0	1	156
Spijbel/signaalverzuim (mbo)	0	0	398	0	398
<b>Totaal</b>	<b>50</b>	<b>296</b>	<b>400</b>	<b>2</b>	<b>748</b>

Over 3,2% van alle leerlingen in Leiden is een verzuimmelding gedaan (tabel 3). Dat is het hoogste percentage van de regio. Vorig jaar week Leiden voor drie soorten verzuim nog significant af van het regiogemiddelde, dit jaar is dat niet meer het geval.

Tabel 3 Percentage leerlingen met een verzuimmelding naar verzuimsoort

Soort Verzuim	2013-2014		2014-2015	
	Leiden	Holland Rijnland	Leiden	Holland Rijnland
Luxeverzuim	0,4%	0,3%	0,3%	0,2%
Spijbelverzuim	0,8%	0,6%	0,9%	0,7%
Signaalverzuim	1,5%	0,9%	0,9%	0,6%
Spijbel/signaalverzuim (mbo)	1,3%	1%	1,3%	1,1%
<b>Totaal</b>	<b>3,8%</b>	<b>2,7%</b>	<b>3,2%</b>	<b>2,6%</b>

## Constateringen en afdoeningen

Van alle meldingen is 455 keer verzuim geconstateerd (tabel 4) over 377 leerlingen. Dat is aanzienlijk minder dan vorig jaar. Vooral het aantal constateringen van signaalverzuim en spijbel/signaalverzuim (mbo) is afgenomen. Het aantal meldingen waarvan geen afdoening is bepaald is sterk toegenomen. Dit komt door verbeterde afspraken die het RBL hierover gemaakt heeft met ROC Leiden en ID College, die grotendeels verantwoordelijk zijn voor deze meldingen.

Er zijn 306 leerlingen waarvan in 2014-2015 één keer verzuim geconstateerd is, van 64 leerlingen twee keer, en van 7 leerlingen drie keer.

Tabel 4 Wijze van afsluiten verzuimprocessen per verzuimsoort

	Luxe	Spijbel	Signaal	Spijbel/signaal (mbo)	Totaal	
2013-2014	Geconstateerd	45	137	202	207	591
	Niet geconstateerd	6	7	33	120	166
	Geen afdoening bepaald	2	2	11	15	30
	<b>Totaal</b>	<b>53</b>	<b>146</b>	<b>246</b>	<b>342</b>	<b>787</b>
2014-2015	Geconstateerd	41	139	126	149	455
	Niet geconstateerd	1	4	9	55	69
	Geen afdoening bepaald	0	9	21	194	224
	<b>Totaal</b>	<b>42</b>	<b>152</b>	<b>156</b>	<b>398</b>	<b>748</b>

Vorig jaar werd nog van 166 meldingen geen verzuim geconstateerd, waaruit bleek dat vooral de mbo's veel verzuim meldden wat niet gemeld had hoeven worden. Dit schooljaar hebben zij dat verbeterd waardoor minder meldingen als niet-geconstateerd zijn afgedaan (tabel 5). Ook is het RBL beter gaan registreren waardoor minder meldingen als niet-verwijtbaar en niet-geconstateerd zijn afgedaan.

Doordat er minder verzuim geconstateerd is, zijn er minder waarschuwingen gegeven en minder pv's opgemaakt. Ook zijn er minder jongeren naar HALT verwezen ondanks het gelijk blijven van het spijbelverzuim.

Tabel 5 Wijze van afsluiten verzuimprocessen relatief verzuim

	Afdoeningen	2013-2014	2014-2015
Geconstateerd	Verzuim afgehandeld: Waarschuwing	311	255
	Verzuim afgehandeld: afspraken	103	99
	Verzuim afgehandeld: toestemming	-	4
	Verzuim afgehandeld: pv	39	28
	Verzuim afgehandeld: HALT	24	17
	Verzuim niet verwijtbaar	114	52
	<i>Totaal</i>	591	451
Niet geconstateerd	Verzuim niet geconstateerd	160	64
	Verzuim afgehandeld: verhuisd	3	4
	Verzuim afgehandeld: zorgverwijzing	1	1
	Onterecht gemeld	1	-
	Verzuim afgehandeld: Leeftijdsgrens bereikt	1	-
	<i>Totaal</i>	166	69
Geen afdoening bepaald	Ter kennisgeving aangenomen	21	219
	In onderzoek	9	5
	<i>Totaal</i>	30	224
	<b>Totaal</b>	<b>787</b>	<b>748</b>

## SCHOOLCONTROLES

Alle 48 scholen (m.u.v. mbo-instellingen) in Leiden zijn bezocht door de leerplichtambtenaar. De verzuimregistratie van 45 van deze scholen is op orde. Met drie scholen zijn afspraken gemaakt om de registratie te verbeteren.

## VRIJSTELLINGEN

Ouders kunnen op basis van een aantal redenen een vrijstelling aanvragen van de verplichting om naar school te gaan. In 2014-2015 hadden 119 kinderen een vrijstelling die het hele schooljaar of een deel daarvan geldig was (tabel 6).

Tabel 6 Vrijstellingen in Leiden 2014-2015

	Aantal
Inschrijvingsplicht: lichamelijke en/of psychische gronden	41
Inschrijvingsplicht: bedenkingen tegen richting van het onderwijs	7
Inschrijvingsplicht: het volgen van onderwijs in buitenland	49
Inschrijvingsplicht: trekkend bestaan	2
Geregeld schoolbezoek: gewichtige omstandigheden	3
Vervangende leerplicht: inschrijving op andere school of instelling	0
Vervangende leerplicht: inschrijving op andere school of instelling (16-jarigen)	1
Vrijstelling kwalificatieplicht: volgen van ander onderwijs	16
<b>Totaal</b>	<b>119</b>

## THUISZITTERS EN ZORGLEERLINGEN

Er zijn in de gemeente Leiden jongeren die enige tijd of lange tijd niet naar school gaan, thuiszitters, zorgleerlingen en absoluut verzuimers (zie volgende paragraaf). Aan thuiszitters liggen vaak problemen ten grondslag die niet eenvoudig kunnen worden opgelost.

Thuiszitters zijn jongeren die staan ingeschreven op een school, maar zonder geldige reden meer dan vier weken verzuimen. Zorgleerlingen zijn leerlingen die langer dan vier weken wegens lichamelijke of psychische gronden niet in staat zijn om naar school te gaan en meewerken aan of in afwachting zijn van een opname, een behandeltraject of een (andere) schoolsetting of wachten op een advies van de GGD, GGZ, Kristal of Curium.

In het schooljaar 2014-2015 zijn 23 thuiszitters geregistreerd in Leiden en 15 zorgleerlingen (tabel 7).

Tabel 7 Thuiszitters en zorgleerlingen naar leeftijd

Leeftijd	2013-2014		2014-2015	
	Thuiszitters	Zorgleerlingen	Thuiszitters	Zorgleerlingen
5 t/m 12 jaar	5	2	9	3
13 t/m 15 jaar	6	10	9	8
16 t/m 17 jaar	5	5	5	4
<b>Totaal</b>	<b>16</b>	<b>17</b>	<b>23</b>	<b>15</b>

Het RBL heeft met terugwerkende kracht geprobeerd de oorzaak van het thuis zitten te benoemen op basis van de meest recente status (tabel 8).

Psychische en/of gedragsproblematiek is bij de meeste thuiszitters en zorgleerlingen een belangrijke reden voor het tijdelijk niet volgen van onderwijs. Zeventien jongeren volgen eerst een behandeling van een zorginstelling voordat zij weer naar school kunnen. Ook bij het zoeken naar een passende onderwijsplek speelt psychische en/of gedragsproblematiek een rol. Bij 10 jongeren is lange tijd gezocht (of wordt nog steeds gezocht) naar een passende onderwijsplek. In sommige gevallen zijn andere oorzaken de reden van het thuis zitten.

Aan het eind van het schooljaar 2014-2015 zijn 16 processen nog open (tabel 9). Er zijn 11 jongeren die in de loop van het schooljaar hun schoolgang weer hervat hebben. Vier jongeren hebben een zorgverwijzing gekregen. Van de overige 7 jongeren is hun thuis zitten beëindigd om een andere reden.

Tabel 8 Meest recente reden waarom schoolgang nog niet hervat is

	Thuiszitter	Zorgleerling	Totaal
Zorgtraject voorafgaand aan onderwijs*	7	10	17
Zoeken naar passend onderwijs	6	4	10
Jongere kan (en wil) niet naar school	2	0	2
Wachtlijst zorgtraject	1	1	2
Ouders sturen kind niet naar school	2	0	2
In afwachting van inschrijfmoment	1	0	1
Nog niet bepaald	4	0	4
<b>Totaal</b>	<b>23</b>	<b>15</b>	<b>38</b>

\*Aan deze leerlingen wordt geen vrijstelling verleend omdat zo de verbinding met het onderwijs behouden blijft.

Tabel 9 Status thuiszitters en zorgleerlingen aan het eind van het schooljaar

	Thuiszitter	Zorgleerling	Totaal
Afgesloten: weer naar school	6	5	11
Zorgverwijzing	2	2	4
Verhuisd	2	2	4
Leeftijdsgrens bereikt	1	1	2
Vrijstelling	0	1	1
In onderzoek	12	4	16
<b>Totaal</b>	<b>23</b>	<b>15</b>	<b>38</b>

## ABSOLUUT VERZUIM

Wanneer een leerplichtig kind niet staat ingeschreven is sprake van absoluut verzuim. Wegens een andere meetmethode kan het aantal jeugdigen met absoluut verzuim niet vergeleken worden met vorig schooljaar.

In 2014-2015 waren er in Leiden 42 jongeren absoluut verzuimer, 16 van hen moeten teruggeleid worden naar school (onderste vier categorieën in tabel 10). Absoluut verzuim is voornamelijk vsv-problematiek. Van de 16 jongeren die weer naar school moeten, hebben er dertien de kwalificatieplichtige leeftijd.

Tabel 10 Oorzaak geconstateerd absoluut verzuim naar leeftijd

	5 t/m 12 jaar	13 t/m 15 jaar	16 t/m 17 jaar	Totaal
Verhuisd, maar niet uitgeschreven uit BRP	16	1	0	17
In afwachting van vrijstelling	5	2	2	9
Jongere wacht op instroommoment	0	1	7	8
Op zoek naar passend onderwijs	0	1	1	2
Jongere wil niet naar school	0	1	2	3
Zorgtraject voorafgaand aan onderwijs	0	0	3	3
<b>Totaal</b>	<b>21</b>	<b>6</b>	<b>15</b>	<b>42</b>

Absoluut verzuim eindigt wanneer de jongere weer naar school gaat of bijv. wanneer de jongere 18 jaar wordt. Van de 16 jongeren die weer naar school teruggeleid moeten worden waren er 11 nog leerplichtig aan het eind van hun verzuim en 5 niet-leerplichtig.

Aan het begin van het nieuwe schooljaar 2015-2016 staan 9 leerplichtige jongeren weer ingeschreven op een school, is één jongere verhuisd uit de regio en is van één jongere het verzuim nog niet afgesloten.

Van de 5 niet-meer leerplichtige jongeren gaan er 3 weer naar school en zijn er 2 voortijdig schoolverlater geworden. De jongeren die niet naar school gaan krijgen vsv-begeleiding aangeboden door het RBL.

## RMC

## 18+ VERZUIM

In 2014-2015 zijn in Leiden 1202 meldingen van 18+ verzuim gedaan over 485 onderwijsdeelnemers. Nagenoeg alle meldingen zijn afkomstig van het mbo, op 12 meldingen na. Het aantal meldingen is met 81% toegenomen sinds vorig schooljaar (tabel 11). Sinds vorig jaar hebben de mbo-instellingen hun meldgedrag nog verder verbeterd door verbeterde afspraken te maken over het melden van iedere 16 uur verzuim in 4 weken, de aangescherpte verzuimcontroles en de zichtbaarheid van de mbo casemanagers op de scholen.

Tabel 11 Meldingen 18+ verzuim naar schoolsoort

	2013-2014	2014-2015	Groeipercentage
Voortgezet onderwijs	14	12	-14%
Middelbaar beroepsonderwijs	649	1189	+83%
<b>Totaal</b>	<b>663</b>	<b>1202</b>	<b>+81%</b>

## Constateringen en afdoeningen

Van alle meldingen is 342 keer verzuim geconstateerd (tabel 12) over 276 leerlingen. Dat is een klein verschil met vorig jaar. Het aantal meldingen waarvan geen afdoening is bepaald is verviervoudigd, dit komt door verbeterde afspraken die het RBL hierover gemaakt heeft met ROC Leiden en ID College. Zij hebben de meeste meldingen gedaan.

Ook is in tabel 12 te zien dat het aantal meldingen waarvan geen verzuim is vastgesteld, afgenomen is. Dit komt door het kwalitatief beter melden door scholen en door een verbeterde registratie van het RBL.

Tabel 12 Wijze van afsluiten verzuimprocessen

	2013-2014		2014-2015	
	Aantal	%	Aantal	%
Geconstateerd	357	54%	342	28%
Niet geconstateerd	149	22%	44	4%
Geen afdoening bepaald	157	24%	816	68%
<b>Totaal</b>	<b>663</b>	<b>100%</b>	<b>1202</b>	<b>100%</b>

Mbo casemanagers voeren verzuimgesprekken bij gemeld verzuim. Er zijn in 2014-2015 ongeveer evenveel afspraken gemaakt met jongeren als het jaar daarvoor (tabel 13). In het verslagjaar is met de scholen afgesproken dat de meldingen die gedaan worden terwijl

de jongere al een verzuimgesprek heeft gehad, in de meeste gevallen niet in behandeling worden genomen. In 2014-2015 is dat 228 keer voorgekomen.

Tabel 13 Wijze van afsluiten verzuimprocessen 18+ verzuim

	Afdoeningen	2013-2014	2014-2015
Geconstateerd	Verzuim afgehandeld: gaat zich uitschrijven	62	69
	Verzuim afgehandeld: afspraken	185	193
	Verzuim afgehandeld: niet verwijtbaar	71	32
	Verzuim afgehandeld: onbereikbaar	24	35
	Verzuim afgehandeld: geen interesse	13	4
	Verzuim afgehandeld: RMC-begeleiding	2	9
	<i>Totaal</i>	357	342
Niet geconstateerd	Verzuim niet geconstateerd	149	42
	Verzuim afgehandeld: verhuisd	-	2
	<i>Totaal</i>	149	44
Geen afdoening bepaald	Ter kennisgeving aangenomen	149	562
	Niet in behandeling genomen	-	228
	Geen reactie school	-	24
	In onderzoek	8	2
	<i>Totaal</i>	157	816
	<b>Totaal</b>	<b>663</b>	<b>1202</b>

## RMC-BEGELEIDING

## Gestarte RMC-trajecten

In 2014-2015 zijn 127 nieuwe RMC-trajecten gestart voor jongeren uit Leiden. Daarvan zijn 39 jongeren preventief begeleid omdat zij dreigden te stoppen met school, 88 jongeren zijn voortijdig schoolverlater. Vorig jaar zijn er minder trajecten opgestart.

Tabel 14 Aantal gestarte RMC-trajecten

	Vsv	Preventief	Totaal
2013-2014	70	35	105
2014-2015	88	39	127

## Resultaten RMC-trajecten

De casemanager mbo sluit het traject af als de actieve begeleiding aan een jongere stopt. In het afgelopen schooljaar hebben de casemanagers gewerkt aan 151 trajecten. Daarvan zijn er 129 afgesloten. Sommige trajecten waren al begonnen voor het begin van het schooljaar. Aan het eind van het schooljaar waren 22 trajecten nog niet afgerond.

In tabel 15 is te zien dat dit jaar 21 trajecten afgesloten zijn omdat de leerling besloten heeft op school te blijven of herplaatst is op een andere opleiding. Van de vsv'ers zijn er 14 weer opnieuw met een opleiding begonnen. Ook hebben 11 jongeren tijdens het traject een baan gevonden.

Bijna de helft van de trajecten wordt afgesloten voordat er een doel bereikt is. Vaak komen jongeren niet opdagen of geven aan het traject voortijdig te willen stoppen.



Tabel 15 Afgesloten trajecten per schooljaar

	2013-2014			2014-2015		
	Preventief	Vsv	Totaal	Preventief	Vsv	Totaal
Uitstroom naar opleiding	16	19	35	21	14	35
Uitstroom naar werk	5	7	12	-	11	11
Uitstroom naar gemeente/UWV	3	1	4	-	6	6
Uitstroom naar ketenpartner (zorg of hulpverlening)	3	-	3	2	6	8
Uitval: traject afgesloten zonder resultaat	14	46	60	17	44	61
Uitval: geen begeleiding mogelijk (zorg, medisch)	1	1	2	-	6	6
Onterecht begeleid	2	1	3	-	2	2
<b>Totaal</b>	<b>44</b>	<b>75</b>	<b>119</b>	<b>40</b>	<b>89</b>	<b>129</b>

## LEERPLICHT

## RELATIEF VERZUIM

Op 1 januari 2015 wonen er 4201 jeugdigen van 5 t/m 17 jaar in Leiderdorp. In 2014-2015 zijn 158 meldingen van verzuim gedaan over 93 leerlingen (tabel 1).

Het aantal meldingen over kinderen uit Leiderdorp is ongeveer gelijk aan vorig jaar. Wel zijn er enkele verschuivingen te zien; het aantal meldingen van luxe-, spijbel- en signaalverzuim is gedaald, het aantal meldingen afkomstig van het mbo is toegenomen. Leiderdorp kent helemaal geen luxe-verzuim meer, als een van de weinige gemeenten in de regio (met Zoeterwoude).

Tabel 1 Aantal meldingen relatief verzuim

Soort Verzuim	2013-2014	2014-2015
Luxe-verzuim	4	0
Spijbelverzuim	29	23
Signaalverzuim	43	24
Spijbel/signaalverzuim (mbo)	84	111
<b>Totaal</b>	<b>160</b>	<b>158</b>

Eén melding is afkomstig van het primair onderwijs, 45 van het voortgezet onderwijs, 111 van het mbo en één van het speciaal onderwijs (tabel 2). en één van het speciaal onderwijs (tabel 2).

Tabel 2 Aantal meldingen relatief verzuim naar soort verzuim per schoolsoort

Soort Verzuim	Po	Vo	Mbo	So	Totaal
Luxe-verzuim	0	0	0	0	0
Spijbelverzuim	0	23	-	0	23
Signaalverzuim	1	22	-	1	24
Spijbel/signaalverzuim (mbo)	-	-	111	-	111
<b>Totaal</b>	<b>1</b>	<b>45</b>	<b>111</b>	<b>1</b>	<b>158</b>

Over 2,1% van alle leerlingen in Leiderdorp is een verzuimmelding gedaan (tabel 3). Dat is lager dan het gemiddelde percentage leerlingen met een melding in Holland Rijnland. Er is significant minder luxe-verzuim gemeld in Leiderdorp dan in de leerplichtregio als geheel.

Tabel 3 Percentage leerlingen met een verzuimmelding naar verzuimsoort

Soort Verzuim	2013-2014		2014-2015	
	Leiderdorp	Holland Rijnland	Leiderdorp	Holland Rijnland
Luxe-verzuim	0,1%	0,3%	0%	0,2%
Spijbelverzuim	0,6%	0,6%	0,5%	0,7%
Signaalverzuim	0,9%	0,9%	0,5%	0,6%
Spijbel/signaalverzuim (mbo)	1%	1%	1,2%	1,1%
<b>Totaal</b>	<b>2,5%</b>	<b>2,7%</b>	<b>2,1%</b>	<b>2,6%</b>

## Afdoeningen relatief verzuim

Van alle meldingen is 71 keer verzuim geconstateerd over 59 leerlingen (tabel 4). Het aantal constatering is 39% lager dan vorig schooljaar. Vooral het aantal constateringen van signaalverzuim en spijbel/signaalverzuim is afgenomen.

Het aantal meldingen waarvan geen afdoening is bepaald is sterk toegenomen, van 9 naar 65 meldingen. Dit komt door verbeterde afspraken die het RBL hierover gemaakt heeft met ROC Leiden en ID College. Ook heeft het RBL de registratie van de afdoeningen verbeterd, waardoor minder verzuim als niet-geconstateerd en niet-verwijtbaar is afgedaan (tabel 5).

Er zijn 51 leerlingen waarvan in 2014-2015 één keer verzuim is geconstateerd, van 5 leerlingen twee keer, van twee leerlingen drie keer en van één leerling zelfs vier keer.

Tabel 4 Wijze van afsluiten verzuimprocessen per verzuimsoort

		Luxe	Spijbel	Signaal	Spijbel/signaal (mbo)	Totaal
		2013-2014	Geconstateerd	3	26	33
	Niet geconstateerd	1	3	3	27	34
	Geen afdoening bepaald	0	0	7	2	9
	<b>Totaal</b>	<b>4</b>	<b>29</b>	<b>43</b>	<b>84</b>	<b>160</b>
2014-2015	Geconstateerd	0	22	17	32	71
	Niet geconstateerd	0	1	4	17	22
	Geen afdoening bepaald	0	0	3	62	65
	<b>Totaal</b>	<b>0</b>	<b>23</b>	<b>24</b>	<b>111</b>	<b>158</b>

Tabel 5 Wijze van afsluiten verzuimprocessen relatief verzuim

	Afdoeningen	2013-2014	2014-2015
		Geconstateerd	Verzuim afgehandeld: Waarschuwing
	Verzuim afgehandeld: afspraken	21	10
	Verzuim afgehandeld: toestemming		3
	Verzuim afgehandeld: pv	3	3
	Verzuim afgehandeld: HALT	4	3
	Verzuim niet verwijtbaar	28	8
	<i>Totaal</i>	117	71
Niet geconstateerd	Verzuim niet geconstateerd	34	22
	<i>Totaal</i>	34	22
Geen afdoening bepaald	Ter kennisgeving aangenomen	9	62
	In onderzoek	0	3
	<i>Totaal</i>	9	65
	<b>Totaal</b>	<b>160</b>	<b>158</b>

## VRIJSTELLINGEN

Ouders kunnen op basis van een aantal gronden een vrijstelling aanvragen van de verplichting om naar school te gaan. In 2014-2015 hadden 39 jeugdigen een vrijstelling die het hele schooljaar of een deel daarvan geldig was (tabel 6).

Tabel 6 Vrijstellingen

	Aantal
Inschrijvingsplicht: lichamelijke en/of psychische gronden	22
Inschrijvingsplicht: bedenkingen tegen richting van het onderwijs	3
Inschrijvingsplicht: het volgen van onderwijs in buitenland	8
Inschrijvingsplicht: trekkend bestaan	0
Geregeld schoolbezoek: gewichtige omstandigheden	0
Vervangende leerplicht: inschrijving op andere school of instelling	0
Vervangende leerplicht: inschrijving op andere school of instelling (16-jarigen)	2
Vrijstelling kwalificatieplicht: volgen van ander onderwijs	4
<b>Totaal</b>	<b>39</b>

## THUISZITTERS EN ZORGLEERLINGEN

Thuiszitters zijn jongeren die staan ingeschreven op een school, maar zonder geldige reden meer dan vier weken verzuimen. Zorgleerlingen zijn leerlingen die langer dan vier weken wegens lichamelijk of psychische gronden niet in staat zijn om naar school te gaan en meewerken aan of in afwachting zijn van een opname, een behandeltraject of een (andere) schoolsetting of wachten op een advies van de GGD, GGZ, Kristal of Curium. Aan thuiszitters liggen vaak problemen ten grondslag die niet eenvoudig kunnen worden opgelost.

In het schooljaar 2014-2015 waren er in Leiderdorp 2 thuiszitters en 4 zorgleerlingen. Eén van de thuiszitters kon en wilde niet naar school en heeft een vrijstelling art. 15 gekregen. De andere thuiszitter volgt een zorgtraject en gaat nog niet naar school.

Drie van de 4 zorgleerlingen moeten een zorgtraject doorlopen voordat zij hun schoolgang weer kunnen hervatten. Twee van hen hebben een zorgverwijzing gekregen, één zorgleerling is nog in onderzoek. Voor de andere zorgleerling moest een passende onderwijsplek gezocht worden, deze jeugdige gaat weer naar school.

## ABSOLUUT VERZUIM

Wanneer een leerplichtig kind niet staat ingeschreven is sprake van absoluut verzuim.

In 2014-2015 waren er in Leiderdorp 7 jeugdigen met absoluut verzuim. Twee van hen zijn verhuisd uit de regio maar nog niet uitgeschreven bij de gemeente en twee jongeren waren in afwachting van een vrijstelling. Drie jongeren moesten teruggeleid worden naar school.

De drie jongeren die teruggeleid moesten worden waren allen 16 of 17 jaar en dus kwalificatieplichtig. Voor één van hen werd gezocht naar een passende onderwijsplek. Aan het begin van het schooljaar 2015-2016 gaat deze jongere weer naar school. Van de andere twee eindigde het absoluut verzuim omdat zij 18 jaar werden. Zij gaan aan het begin van het nieuwe schooljaar nog niet naar school en krijgen vsv-begeleiding aangeboden van het RBL.

## SCHOOLCONTROLES

De dertien scholen in Leiderdorp zijn alle bezocht door de leerplichtambtenaar. De verzuimregistratie van deze scholen is op orde.

## RMC

### 18+ VERZUIM

In 2014-2015 zijn in Leiderdorp 122 meldingen van 18+ verzuim gedaan over 69 onderwijsdeelnemers. Alle meldingen zijn gedaan door het middelbaar beroepsonderwijs (tabel 6). Er zijn 20 meldingen meer gedaan dan vorig schooljaar.

Tabel 7 Meldingen 18+ verzuim naar schoolsoort

	2013-2014	2014-2015
Voortgezet onderwijs	3	0
Middelbaar beroepsonderwijs	99	122
<b>Totaal</b>	<b>102</b>	<b>122</b>

## Constateringen en afdoeningen

Van alle meldingen is 31 keer verzuim geconstateerd over 27 onderwijsdeelnemers (tabel 7). Er minder verzuim geconstateerd dan vorig jaar. Ook het aantal niet-geconstateerde meldingen van verzuim is aanzienlijk gedaald. Dit komt door de verbeterde kwaliteit van melden van de mbo-instellingen. Dat het aantal meldingen toch is toegenomen komt door de toename van het aantal meldingen dat ter kennisgeving is gedaan (tabel 9).

Tabel 8 Wijze van afsluiten verzuimprocessen

	2013-2014		2014-2015	
	Aantal	%	Aantal	%
Geconstateerd	51	50%	31	25%
Niet geconstateerd	25	25%	6	5%
Geen afdoening bepaald	26	25%	85	70%
<b>Totaal</b>	<b>102</b>	<b>100%</b>	<b>122</b>	<b>100%</b>

Tabel 9 Wijze van afsluiten verzuimprocessen 18+ verzuim

		Afdoeningen	2013-2014	2014-2015
Geconstateerd	Verzuim afgehandeld: gaat zich uitschrijven		11	6
	Verzuim afgehandeld: afspraken		19	22
	Verzuim afgehandeld: niet verwijtbaar		17	1
	Verzuim afgehandeld: onbereikbaar		3	2
	Verzuim afgehandeld: RMC-begeleiding		1	0
	<i>Totaal</i>		51	31
Niet geconstateerd	Verzuim niet geconstateerd		25	6
	<i>Totaal</i>		25	6
Geen afdoening bepaald	Ter kennisgeving aangenomen		25	67
	Niet in behandeling genomen		-	14
	Geen reactie school		-	3
	In onderzoek		1	1
	<i>Totaal</i>		26	85
	<b>Totaal</b>		<b>102</b>	<b>122</b>

**RMC-BEGELEIDING**
*Gestarte RMC-trajecten*

In 2014-2015 zijn 17 nieuwe trajecten van RMC-begeleiding gestart voor jongeren uit Leiderdorp. Zes jongeren zijn preventief begeleid omdat zij dreigden te stoppen met school. Elf jongeren zijn voortijdig schoolverlater. Vorig jaar werden 22 nieuwe trajecten gestart.

*Resultaten RMC-trajecten*

De casemanager mbo sluit het traject af als de actieve begeleiding aan een jongere stopt. In het afgelopen schooljaar hebben de case-managers aan 22 trajecten gewerkt. Daarvan zijn er 21 afgesloten (tabel 10).

Vier preventief begeleide jongeren zijn op school gebleven of her-plaatst op een andere opleiding. Drie trajecten van vsv'ers zijn afgesloten omdat zij weer naar school gaan.

Tabel 10 Afgesloten trajecten per schooljaar

	2013-2014			2014-2015		
	Preventief	Vsv	Totaal	Preventief	Vsv	Totaal
Uitstroom naar opleiding	8	3	11	4	3	7
Uitstroom naar werk	0	4	4	0	1	1
Uitstroom naar ketenpartner (zorg of hulpverlening)	0	0	0	0	1	1
Uitval: traject afgesloten zonder resultaat	1	11	12	0	7	7
Uitval: geen begeleiding mogelijk (zorg, medisch)	0	0	0	3	2	5
<b>Totaal</b>	<b>9</b>	<b>18</b>	<b>27</b>	<b>7</b>	<b>14</b>	<b>21</b>

## LEERPLICHT

## RELATIEF VERZUIM

Op 1 januari 2015 wonen er 3444 jeugdigen van 5 t/m 17 jaar in gemeente Lisse. In het schooljaar 2014-2015 zijn 125 meldingen van verzuim gedaan over 84 leerlingen.

Het aantal verzuimmeldingen is met 15 toegenomen sinds vorig schooljaar. Er zijn minder meldingen van luxe verzuim gedaan, aan de andere kant is het aantal meldingen van spijbelverzuim en het aantal meldingen van het mbo toegenomen (tabel 1). Door de mbo-scholen wordt steeds beter gemeld, waardoor meer verzuim geregistreerd wordt.

Tabel 1 Aantal meldingen relatief verzuim

Soort Verzuim	2013-2014	2014-2015
Luxe verzuim	12	5
Spijbelverzuim	22	28
Signaalverzuim	15	14
Spijbel/signaalverzuim (mbo)	61	78
<b>Totaal</b>	<b>110</b>	<b>125</b>

Vier meldingen zijn afkomstig van het primair onderwijs, 42 van het voortgezet onderwijs en 79 van het mbo (tabel 2).

Tabel 2 Aantal meldingen relatief verzuim naar soort verzuim per schoolsoort

Soort Verzuim	Po	Vo	Mbo	Totaal
Luxe verzuim	4	0	1	5
Spijbelverzuim	0	28	0	28
Signaalverzuim	0	14	0	14
Spijbel/signaalverzuim (mbo)	0	0	78	78
<b>Totaal</b>	<b>4</b>	<b>42</b>	<b>79</b>	<b>125</b>

Over 2,3% van alle leerlingen in Lisse is een verzuimmelding gedaan (tabel 3). Dat komt ongeveer overeen met het percentage van Holland Rijnland. Er is significant minder signaalverzuim gemeld in Lisse. Dat was vorig schooljaar ook het geval.

Tabel 3 Percentage leerlingen met een verzuimmelding naar verzuimsoort

Soort Verzuim	2013-2014			
	Lisse	Holland Rijnland	Lisse	Holland Rijnland
Luxe verzuim	0,3%	0,3%	0,1%	0,2%
Spijbelverzuim	0,5%	0,6%	0,6%	0,7%
Signaalverzuim	0,3%	0,9%	0,4%	0,6%
Spijbel/signaalverzuim (mbo)	0,9%	1%	1,2%	1,1%
<b>Totaal</b>	<b>2,2%</b>	<b>2,7%</b>	<b>2,3%</b>	<b>2,6%</b>

## Constaties en afdoeningen

Van alle meldingen is 64 keer verzuim geconstateerd (tabel 4) over 53 leerlingen. Dat is een vijfde minder dan vorig jaar.

Er zijn 44 leerlingen waarvan in 2014-2015 één keer verzuim is geconstateerd, van 7 leerlingen twee keer en van 2 leerlingen drie keer.

Tabel 4 Wijze van afsluiten verzuimprocessen per verzuimsoort

	Luxe	Spijbel	Signaal	Spijbel/signaal (mbo)	Totaal	
2013-2014	Geconstateerd	12	22	12	33	79
	Niet geconstateerd	0	0	3	26	29
	Geen afdoening bepaald	0	0	0	2	2
	<b>Totaal</b>	<b>12</b>	<b>22</b>	<b>15</b>	<b>61</b>	<b>110</b>
2014-2015	Geconstateerd	5	23	4	32	64
	Niet geconstateerd	0	3	2	13	18
	Geen afdoening bepaald	0	2	8	33	43
	<b>Totaal</b>	<b>5</b>	<b>28</b>	<b>14</b>	<b>78</b>	<b>125</b>

Het geconstateerd verzuim is aanzienlijk lager dan vorig jaar en het aantal meldingen dat ter kennisgeving is afgedaan is hoger (tabel 5). Dit komt door verbeterd meldgedrag van scholen, afspraken die het RBL met de ROC's gemaakt heeft en met een betere registratie van het RBL.

Dat er minder pv's zijn opgemaakt komt door de afname van het luxe verzuim, waarvoor relatief vaak een pv wordt opgemaakt.

Tabel 5 Wijze van afsluiten verzuimprocessen relatief verzuim

	Afdoeningen	2013-2014	2014-2015
Geconstateerd	Verzuim afgehandeld: Waarschuwing	31	34
	Verzuim afgehandeld: afspraken	17	11
	Verzuim afgehandeld: pv	10	2
	Verzuim afgehandeld: toestemming	-	2
	Verzuim afgehandeld: HALT	5	2
	Verzuim niet verwijtbaar	16	13
	<b>Totaal</b>	<b>79</b>	<b>64</b>
Niet geconstateerd	Verzuim niet geconstateerd	26	18
	Zorgverwijzing	3	-
	<b>Totaal</b>	<b>29</b>	<b>18</b>
Geen afdoening bepaald	Ter kennisgeving aangenomen	1	42
	In onderzoek	1	1
	<b>Totaal</b>	<b>2</b>	<b>43</b>
	<b>Totaal</b>	<b>110</b>	<b>125</b>

## VRIJSTELLINGEN

Ouders kunnen op basis van een aantal redenen een vrijstelling van de verplichting om naar school te gaan aanvragen. In 2014-2015 hadden 20 kinderen in Lisse een vrijstelling die het hele schooljaar of een deel daarvan geldig was (tabel 6)

Tabel 6 Vrijstellingen in Lisse in 2014-2015

	Aantal
Inschrijvingsplicht: lichamelijke en/of psychische gronden	8
Inschrijvingsplicht: het volgen van onderwijs in buitenland	3
Geregeld schoolbezoek: gewichtige omstandigheden	4
Vrijstelling kwalificatieplicht: volgen van ander onderwijs	5
<b>Totaal</b>	<b>20</b>

## THUISZITTERS EN ZORGLEERLINGEN

Er zijn in de gemeente Lisse jongeren die enige tijd of lange tijd niet naar school gaan: thuiszitters, zorgleerlingen en absoluut verzuimers (zie volgende paragraaf). Aan thuis zitten liggen vaak problemen ten grondslag die niet eenvoudig kunnen worden opgelost.

Thuiszitters zijn jongeren die staan ingeschreven op een school, maar zonder geldige reden meer dan vier weken verzuimen. Zorgleerlingen zijn leerlingen die langer dan vier weken wegens lichamelijk of psychische gronden niet in staat zijn om naar school te gaan en meewerken aan of in afwachting zijn van een opname, een behandeltraject of een (andere) schoolsetting of wachten op een advies van de GGD, GGZ, Kristal of Curium.

In het schooljaar 2014-2015 is één thuiszitter en één zorgleerling geregistreerd in Lisse. Voor de thuiszitter werd gezocht naar een passende onderwijsplek en inmiddels gaat deze jongere weer naar school. De zorgleerling gaat nog niet naar school, deze jongere volgt eerst een zorgtraject alvorens weer naar school te kunnen.

## ABSOLUUT VERZUIM

Wanneer een leerplichtig kind niet staat ingeschreven is sprake van absoluut verzuim.

In 2014-2015 waren er in Lisse 4 jongeren met absoluut verzuim. Eén van hen is verhuisd, maar nog niet uitgeschreven bij de gemeente en één jeugdige was in afwachting van een vrijstelling. Zij hoeven niet teruggeleid te worden naar school. Dat geldt niet voor de andere twee absoluut verzuimers: één van hen was in afwachting van het instroommoment van een nieuwe opleiding en gaat weer naar school. Voor de ander wordt nog naar een passende onderwijsplek gezocht.

## RMC

### 18+ VERZUIM

In 2014-2015 zijn in Lisse 103 meldingen van 18+ verzuim gedaan over 56 onderwijsdeelnemers. Nagenoeg alle meldingen zijn afkomstig van het mbo (tabel 7). Het aantal meldingen dat het mbo gedaan heeft over deelnemers uit Lisse is met 85% toegenomen.

Tabel 7 Meldingen 18+ verzuim naar schoolsoort

	2013-2014	2014-2015
Voortgezet onderwijs	1	2
Middelbaar beroepsonderwijs	55	102
<b>Totaal</b>	<b>56</b>	<b>104</b>

### Constateringen en afdoeningen

Van alle meldingen is 31 keer verzuim geconstateerd over 24 deelnemers (tabel 8). Dat is iets hoger dan vorig jaar. Het aantal niet-geconstateerde meldingen is gehalveerd en het aantal meldingen waarvan geen afdoening is bepaald is verviervoudigd. Dit komt doordat mbo-instellingen kwalitatief beter melden en zich ervan bewust zijn dat zij iedere 16 uur in 4 weken moeten melden. Daarnaast is de registratie van de afdoeningen door het RBL verbeterd.

In tabel 9 staan de afdoeningen van de verzuimprocessen 18+. In relatief veel gevallen heeft de jongere in het verzuimgesprek aangegeven zich te gaan uitschrijven.

## SCHOOLCONTROLES

De tien scholen in Lisse zijn alle bezocht door de leerplichtambtenaar. Van 9 scholen was de verzuimregistratie op orde. Met één school zijn er afspraken gemaakt om de verzuimregistratie te verbeteren.

Tabel 8 Wijze van afsluiten verzuimprocessen

	2013-2014		2014-2015	
	Aantal	%	Aantal	%
Geconstateerd	25	45%	31	30%
Niet geconstateerd	15	27%	7	7%
Geen afdoening bepaald	16	29%	66	63%
<b>Totaal</b>	<b>56</b>	<b>100%</b>	<b>104</b>	<b>100%</b>

Tabel 9 Wijze van afsluiten verzuimprocessen 18+ verzuim

	Afdoeningen	2013-2014	2014-2015
Geconstateerd	Verzuim afgehandeld: afspraken	10	12
	Verzuim afgehandeld: gaat zich uitschrijven	5	11
	Verzuim afgehandeld: geen interesse	-	1
	Verzuim afgehandeld: RMC	-	1
	Verzuim niet verwijtbaar	10	6
<i>Totaal</i>		25	31
Niet geconstateerd	Verzuim niet geconstateerd	15	7
	<i>Totaal</i>	15	7
Geen afdoening bepaald	Ter kennisgeving aangenomen	14	45
	Geen reactie school	-	1
	Niet in behandeling genomen	-	20
	In onderzoek	2	-
	<i>Totaal</i>	16	66
<b>Totaal</b>		<b>56</b>	<b>104</b>

## RMC-BEGELEIDING

### Gestarte RMC-trajecten

In 2014-2015 zijn 24 nieuwe RMC-trajecten gestart voor jongeren uit Lisse. Daarvan zijn 8 jongeren preventief begeleid omdat zij dreigden te stoppen met school. Ook zijn 16 voortijdig schoolverlaters begeleid. Vorig jaar werden er 16 nieuwe trajecten opgestart.

### Resultaten RMC-trajecten

De casemanager mbo sluit het traject af als de actieve begeleiding aan een jongere stopt. In het afgelopen schooljaar heeft het RBL gewerkt aan 25 trajecten. Daarvan zijn er 19 afgesloten (tabel 10). Eén jongere is herplaatst op een mbo-opleiding, vier vsv'ers zijn weer naar school gegaan.

Tabel 10 Afgesloten trajecten per schooljaar

	2013-2014			2014-2015		
	Preventief	Vsv	Totaal	Preventief	Vsv	Totaal
Uitstroom naar opleiding	4	1	5	1	4	5
Uitstroom naar werk	2	1	3	0	2	2
Uitstroom naar ketenpartner (zorg of hulpverlening)	0	1	1	0	0	0
Uitval: traject afgesloten zonder resultaat	4	4	8	6	4	10
Uitval: geen begeleiding mogelijk (zorg, medisch)	0	0	0	0	1	1
Onterecht begeleid	2	0	2	0	1	1
<b>Totaal</b>	<b>12</b>	<b>7</b>	<b>19</b>	<b>7</b>	<b>12</b>	<b>19</b>

## LEERPLICHT

### RELATIEF VERZUIM

Op 1 januari 2015 wonen er 3545 jeugdigen van vijf t/m zeventien jaar in Noordwijk. In 2014-2015 zijn er 106 meldingen van verzuim gedaan over 79 leerlingen (tabel 1).

Het aantal meldingen van luxe-verzuim en signaalverzuim is aanzienlijk afgenomen. Het gemelde spijbelverzuim en het verzuim gemeld door het mbo zijn gelijk gebleven.

Tabel 1 Aantal meldingen relatief verzuim

Soort Verzuim	2013-2014	2014-2015
Luxe-verzuim	12	5
Spijbelverzuim	25	24
Signaalverzuim	40	27
Spijbel/signaalverzuim (mbo)	50	50
<b>Totaal</b>	<b>127</b>	<b>106</b>

Het primair onderwijs en speciaal onderwijs hebben geen verzuim gemeld in 2014-2015. Er zijn 56 meldingen afkomstig van het voortgezet onderwijs, 50 van het middelbaar beroepsonderwijs.

Tabel 2 Aantal meldingen relatief verzuim naar soort verzuim per schoolsoort

Soort Verzuim	Po	Vo	Mbo	Totaal
Luxe-verzuim	0	5	0	5
Spijbelverzuim	-	24	-	24
Signaalverzuim	0	27	-	27
Spijbel/signaalverzuim (mbo)	-	-	50	50
<b>Totaal</b>	<b>0</b>	<b>56</b>	<b>50</b>	<b>106</b>

Over 2,1% van alle leerlingen in Noordwijk is een verzuimmelding gedaan (tabel 3), dat is significant minder dan het gemiddelde aantal leerlingen met een melding.

Tabel 3 Percentage leerlingen met een verzuimmelding naar verzuimsoort

Soort Verzuim	2013-2014		2014-2015	
	Noordwijk	Holland Rijnland	Noordwijk	Holland Rijnland
Luxe-verzuim	0,3%	0,3%	0,1%	0,2%
Spijbelverzuim	0,6%	0,6%	0,5%	0,7%
Signaalverzuim	0,8%	0,9%	0,7%	0,6%
Spijbel/signaalverzuim (mbo)	0,8%	1%	0,9%	1,1%
<b>Totaal</b>	<b>2,3%</b>	<b>2,7%</b>	<b>2,1%</b>	<b>2,6%</b>

### Constateringen en afdoeningen

Van 73 meldingen is verzuim geconstateerd (tabel 4) over 59 leerlingen. Vorig jaar werd 99 keer verzuim geconstateerd.

In 2014-2015 is aanzienlijk minder luxe- en signaalverzuim geconstateerd. Ook het aantal constateringen van mbo-verzuim is lager. Er zijn relatief veel meldingen ter kennisgeving afgedaan (tabel 5). Dit komt door kwalitatief beter melden, afspraken die het RBL met het ROC Leiden over het melden van al het verzuim gemaakt heeft en de verbeterde registratie van afdoeningen door het RBL.

Van 46 leerlingen is in 2014-2015 één keer verzuim geconstateerd, van twaalf leerlingen twee keer en van één leerling drie keer.

Tabel 4 Wijze van afsluiten verzuimprocessen per verzuimsoort

	Luxe	Spijbel	Signaal	Spijbel/signaal (mbo)	Totaal	
2013-2014	Geconstateerd	10	23	34	32	99
	Niet geconstateerd	2	2	4	17	25
	Geen afdoening bepaald	0	0	2	1	3
	<b>Totaal</b>	<b>12</b>	<b>25</b>	<b>40</b>	<b>50</b>	<b>127</b>
2014-2015	Geconstateerd	4	24	21	24	73
	Niet geconstateerd	1	0	4	4	9
	Geen afdoening bepaald	0	0	2	22	24
	<b>Totaal</b>	<b>5</b>	<b>24</b>	<b>27</b>	<b>50</b>	<b>106</b>

Tabel 5 Wijze van afsluiten verzuimprocessen relatief verzuim

	Afdoeningen	2013-2014	2014-2015
Geconstateerd	Verzuim afgehandeld: Waarschuwing	56	39
	Verzuim afgehandeld: afspraken	9	16
	Verzuim afgehandeld: toestemming	-	4
	Verzuim afgehandeld: pv	9	5
	Verzuim afgehandeld: HALT	5	3
	Verzuim niet verwijtbaar	20	6
	<i>Totaal</i>	<i>99</i>	<i>73</i>
Niet geconstateerd	Verzuim niet geconstateerd	23	8
	Verzuim afgehandeld: verhuisd	-	1
	Onterecht gemeld	1	-
	Verzuim afgehandeld: Leeftijdsgrens bereikt	1	9
<i>Totaal</i>	<i>25</i>	<i>9</i>	
Geen afdoening bepaald	Ter kennisgeving aangenomen	2	23
	In onderzoek	1	1
	<i>Totaal</i>	<i>3</i>	<i>24</i>
<b>Totaal</b>		<b>127</b>	<b>106</b>

### VRIJSTELLINGEN

Ouders kunnen op basis van een aantal gronden een vrijstelling van de verplichting om naar school te gaan aanvragen. In 2014-2015 hadden 36 kinderen in Noordwijk een vrijstelling die het hele schooljaar of een deel daarvan geldig was (tabel 6).

Tabel 6 Vrijstellingen

	Aantal
Inschrijvingsplicht: lichamelijke en/of psychische gronden	29
Inschrijvingsplicht: het volgen van onderwijs in buitenland	5
Vrijstelling kwalificatieplicht: volgen van ander onderwijs	2
<b>Totaal</b>	<b>36</b>



## THUISZITTERS EN ZORGLEERLINGEN

Thuiszitters zijn jongeren die staan ingeschreven op een school, maar zonder geldige reden meer dan 4 weken verzuimen. Zorgleerlingen zijn leerlingen die langer dan 4 weken wegens lichamelijk of psychische gronden niet in staat zijn om naar school te gaan en meewerken aan of in afwachting zijn van een opname, een behandeltraject of een (andere) schoolsetting of wachten op een advies van de GGD, GGZ, Kristal of Curium.

In het schooljaar 2014-2015 zijn er 3 thuiszitters en 2 zorgleerlingen geregistreerd in Noordwijk. Eén thuiszitter volgde een zorgtraject voorafgaand aan hervatting van de schoolgang, bij één thuiszitter sturen de ouders hun kind niet naar school en bij de andere thuiszitter wordt gezocht naar een passende onderwijsplek. Alle drie de processen zijn nog niet afgesloten, de jongeren gaan niet naar school aan het eind van het schooljaar 2014-2015.

Eén van de zorgleerlingen zal eerst een zorgtraject gaan volgen voorafgaand aan hervatting van de schoolgang. De ander wil en kan niet naar school. De twee processen van de zorgleerlingen zijn nog niet afgesloten aan het eind van het schooljaar.

## ABSOLUUT VERZUIM

Wanneer een leerplichtig kind niet staat ingeschreven is sprake van absoluut verzuim.

In 2014-2015 waren er in Noordwijk 7 jeugdigen met absoluut verzuim. Eén van hen is verhuisd maar nog niet uitgeschreven bij de gemeente en twee waren in afwachting van een vrijstelling. De andere vier jeugdigen moe(s)ten teruggeleid worden naar school.

Twee jongeren volgen een zorgtraject voordat zij weer naar school kunnen, één van hen gaat weer naar school, de ander is 18 jaar geworden, is voortijdig schoolverlater en krijgt vsv-begeleiding aangeboden. Eén jongere wachtte op het instroommoment van een nieuwe opleiding, is inmiddels 18 jaar en gaat weer naar school. Eén jongere wil niet naar school, dit proces is aan het eind van het schooljaar 2014-2015 nog niet afgesloten.

## SCHOOLCONTROLES

De twaalf scholen in Noordwijk zijn alle bezocht door de leerplichtambtenaar. De verzuimregistratie van deze scholen is op orde.

## RMC

### 18+ VERZUIM

In 2014-2015 zijn 172 meldingen van 18+ verzuim gedaan over 74 onderwijsdeelnemers uit Noordwijk (tabel 6). Nagenoeg alle meldingen zijn afkomstig van het middelbaar beroepsonderwijs, op twee na. Het aantal meldingen is ruim verdubbeld ten opzichte van vorig schooljaar. Toen was het verzuim al drie keer zo hoog als het jaar daarvoor.

Tabel 7 Meldingen 18+ verzuim naar schoolsoort

	2013-2014	2014-2015
Voortgezet onderwijs	5	2
Middelbaar beroepsonderwijs	77	170
<b>Totaal</b>	<b>82</b>	<b>172</b>

### Constateringen en afdoeningen

Van alle meldingen is 47 keer verzuim geconstateerd over 41 onderwijsdeelnemers (tabel 8). Het aantal niet-geconstateerde meldingen is lager dan vorig jaar. Dit wijst op een kwaliteitsverbetering van de meldingen; er wordt minder verzuim gemeld wat niet gemeld had hoeven worden.

Tabel 8 Wijze van afsluiten verzuimprocessen

	2013-2014		2014-2015	
	Aantal	%	Aantal	%
Geconstateerd	35	43%	47	27%
Niet geconstateerd	20	24%	5	3%
Geen afdoening bepaald	27	33%	120	70%
<b>Totaal</b>	<b>82</b>	<b>100%</b>	<b>172</b>	<b>100%</b>

De mbo-scholen zijn de afgelopen jaren meer verzuim gaan melden, ook verzuim waar zij de jongeren eerst zelf op gaan aanspreken. Dit blijkt uit het aantal meldingen dat ter kennisgeving is afgedaan (tabel 9).

Tabel 9 Wijze van afsluiten verzuimprocessen 18+ verzuim

		Afdoeningen	2013-2014	2014-2015
Geconstateerd	Verzuim afgehandeld: gaat zich uitschrijven		5	6
	Verzuim afgehandeld: afspraken		22	33
	Verzuim afgehandeld: niet verwijtbaar		8	5
	Verzuim afgehandeld: onbereikbaar		-	3
<i>Totaal</i>			35	47
Niet geconstateerd	Verzuim niet geconstateerd		20	5
	<i>Totaal</i>		20	5
Geen afdoening bepaald	Ter kennisgeving aangenomen		26	75
	Niet in behandeling genomen		-	40
	Geen reactie school		-	4
	In onderzoek		1	1
	<i>Totaal</i>		27	120
<b>Totaal</b>			<b>82</b>	<b>172</b>

## RMC-BEGELEIDING

### Gestarte trajecten

In 2014-2015 zijn 20 nieuwe trajecten gestart voor jongeren uit Noordwijk. Zes van die trajecten zijn preventieve begeleiding van jongeren die dreigen uit te vallen, veertien trajecten zijn voor voortijdig schoolverlaters.

## Resultaten RMC-trajecten

De casemanager mbo sluit het traject af als de actieve begeleiding aan een jongere stopt. In het afgelopen schooljaar hebben de case-managers 24 jongeren begeleid. Daarvan zijn 17 trajecten afgesloten.

Vier jongeren hebben hun opleiding vervolgd of zijn herplaatst op een opleiding. Zes vsv'ers gaan weer naar school, dat is ook de reden dat hun traject is afgesloten (tabel 10).

Tabel 10 Afgesloten trajecten per schooljaar

	2013-2014			2014-2015		
	Preventief	Vsv	Totaal	Preventief	Vsv	Totaal
Uitstroom naar opleiding	1	3	4	4	6	10
Uitstroom naar werk	0	5	5	0	1	1
Uitstroom naar gemeente/UWV	0	1	1	0	1	1
Uitstroom naar ketenpartner (zorg of hulpverlening)	0	0	0	0	2	2
Uitval: traject afgesloten zonder resultaat	0	6	6	1	1	2
Uitval: geen begeleiding mogelijk (zorg, medisch)	2	0	2	0	0	0
Onterecht begeleid	0	0	0	0	1	1
<b>Totaal</b>	<b>3</b>	<b>15</b>	<b>18</b>	<b>5</b>	<b>12</b>	<b>17</b>

## LEERPLICHT

## RELATIEF VERZUIM

Op 1 januari 2015 wonen er 2517 jeugdigen van 5 t/m 17 jaar in Noordwijkerhout. In 2014-2015 zijn 115 meldingen van verzuim gedaan (tabel 1) over 73 leerlingen.

Het aantal meldingen is met 47% toegenomen. Er is minder luxeverzuim gemeld en meer spijbelverzuim. De meldingen van het mbo zijn in aantal bijna verdubbeld. De toename van de mbo-meldingen komt door ROC Leiden, die het afgelopen jaar veel aandacht besteedt heeft aan het melden van verzuim.

Tabel 1 Aantal meldingen relatief verzuim

Soort Verzuim	2013-2014	2014-2015
Luxeverzuim	11	5
Spijbelverzuim	17	32
Signaalverzuim	18	17
Spijbel/signaalverzuim (mbo)	32	61
<b>Totaal</b>	<b>78</b>	<b>115</b>

Drie meldingen zijn afkomstig van het primair onderwijs, 51 van het voortgezet onderwijs en 61 van het mbo (tabel 2).

Tabel 2 Aantal meldingen relatief verzuim naar soort verzuim per schoolsoort

Soort Verzuim	Po	Vo	Mbo	So	Totaal
Luxeverzuim	2	3	0	0	5
Spijbelverzuim	-	32	-	0	32
Signaalverzuim	1	16	-	0	17
Spijbel/signaalverzuim (mbo)	-	-	61	-	61
<b>Totaal</b>	<b>3</b>	<b>51</b>	<b>61</b>	<b>0</b>	<b>115</b>

Over 2,8% van alle leerlingen in Noordwijkerhout is een verzuim-melding gedaan (tabel 3). Dat wijkt niet significant af van het gemiddelde percentage leerlingen met een melding in Holland Rijnland.

Tabel 3 Percentage leerlingen met een verzuim melding naar verzuimsoort

Soort Verzuim	2013-2014		2014-2015	
	Noordwijkerhout	Holland Rijnland	Noordwijkerhout	Holland Rijnland
Luxeverzuim	0,3%	0,3%	0,2%	0,2%
Spijbelverzuim	0,5%	0,6%	0,9%	0,7%
Signaalverzuim	0,6%	0,9%	0,5%	0,6%
Spijbel/signaalverzuim (mbo)	0,7%	1%	1,4%	1,1%
<b>Totaal</b>	<b>2,1%</b>	<b>2,7%</b>	<b>2,8%</b>	<b>2,6%</b>

## Constateringen en afdoeningen

Van 72 meldingen over 52 leerlingen is in 2014-2015 verzuim geconstateerd. Dat is meer dan vorig jaar, toen 52 keer verzuim geconstateerd werd. Dit komt door de toename van het aantal constateringen van spijbelverzuim en mbo-verzuim (tabel 4).

Vorig jaar werd van relatief veel meldingen geen verzuim geconstateerd. De scholen hebben hun meldgedrag kwalitatief verbeterd; er is minder verzuim niet geconstateerd. Ook is het RBL beter gaan registreren.

Er zijn relatief veel meldingen ter kennisgeving gedaan (tabel 5). Door verbeterde afspraken met mbo's in de regio zijn scholen meer verzuim gaan melden, ook verzuim waar zij de jongere eerst zelf op gaan aanspreken.

Tabel 4 Wijze van afsluiten verzuimprocessen per verzuimsoort

		Luxe	Spijbel	Signaal	Spijbel/signaal (mbo)	Totaal
		2013-2014	Geconstateerd	10	16	10
	Niet geconstateerd	1	1	8	16	26
	Geen afdoening bepaald	0	0	0	0	0
	<b>Totaal</b>	<b>11</b>	<b>17</b>	<b>18</b>	<b>32</b>	<b>78</b>
2014-2015	Geconstateerd	5	29	12	26	72
	Niet geconstateerd	0	2	1	5	8
	Geen afdoening bepaald	0	1	4	30	35
	<b>Totaal</b>	<b>5</b>	<b>32</b>	<b>17</b>	<b>61</b>	<b>115</b>

Tabel 5 Wijze van afsluiten verzuimprocessen relatief verzuim

	Afdoeningen	2013-2014	2014-2015
		Geconstateerd	Verzuim afgehandeld: Waarschuwing
	Verzuim afgehandeld: afspraken	4	14
	Verzuim afgehandeld: toestemming	-	3
	Verzuim afgehandeld: pv	8	8
	Verzuim afgehandeld: HALT	2	5
	Verzuim niet verwijtbaar	9	4
	<i>Totaal</i>	52	72
Niet geconstateerd	Verzuim niet geconstateerd	25	8
	Onterecht gemeld	1	-
	<i>Totaal</i>	26	8
Geen afdoening bepaald	Ter kennisgeving aangenomen		35
	<i>Totaal</i>	0	35
	<b>Totaal</b>	<b>78</b>	<b>115</b>

## VRIJSTELLINGEN

Ouders kunnen op basis van een aantal gronden een vrijstelling van de verplichting om naar school te gaan aanvragen. In 2014-2015 hadden 15 jeugdigen in Noordwijkerhout een vrijstelling die het hele schooljaar of een deel daarvan geldig was (tabel 6).

Tabel 6 Vrijstellingen

	Aantal
Inschrijvingsplicht: lichamelijke en/of psychische gronden	9
Inschrijvingsplicht: bedenkingen tegen richting van het onderwijs	1
Inschrijvingsplicht: het volgen van onderwijs in buitenland	4
Vrijstelling kwalificatieplicht: volgen van ander onderwijs	1
<b>Totaal</b>	<b>15</b>

## THUISZITTERS EN ZORGLEERLINGEN

Thuiszitters zijn jongeren die staan ingeschreven op een school, maar zonder geldige reden meer dan 4 weken verzuimen. Zorgleerlingen zijn leerlingen die langer dan 4 weken wegens lichamelijk of psychische gronden niet in staat zijn om naar school te gaan en meewerken aan of in afwachting zijn van een opname, een behandeltraject of een (andere) schoolsetting of wachten op een advies van de GGD, GGZ, Kristal of Curium.

In het schooljaar 2014-2015 kende Noordwijkerhout één thuiszitter en één zorgleerling. Deze jeugdigen doorlopen beiden een zorgtraject voordat zij weer naar school konden. Het proces van de thuiszitter loopt nog. De zorgleerling gaat inmiddels weer naar school.

## ABSOLUUT VERZUIM

Wanneer een leerplichtig kind niet staat ingeschreven is sprake van absoluut verzuim.

In 2014-2015 is één keer absoluut verzuim vastgesteld van een kind uit Noordwijkerhout. Deze jeugdige was verhuisd, maar nog niet uitgeschreven bij de gemeente en hoefde door het RBL niet teruggeleid te worden naar school.

## SCHOOLCONTROLES

De vijf scholen in Noordwijkerhout zijn alle bezocht door de leerplichtambtenaar. De verzuimregistratie van deze scholen is op orde.

## RMC

### 18+ VERZUIM

In 2014-2015 zijn 62 meldingen van 18+ verzuim gedaan over 33 onderwijsdeelnemers uit Noordwijkerhout (tabel 7). Nagenoeg alle meldingen van verzuim zijn afkomstig van het middelbaar beroeps-onderwijs, op één na. Het aantal meldingen is toegenomen met 15. Vorig jaar was het aantal meldingen ruim verdubbeld ten opzichte van voorgaand schooljaar.

Tabel 7 Meldingen 18+ verzuim naar schoolsoort

	2013-2014	2014-2015
Voortgezet onderwijs	-	1
Middelbaar beroepsonderwijs	47	61
<b>Totaal</b>	<b>47</b>	<b>62</b>

Een aanzienlijk deel van de meldingen is ter kennisgeving gedaan bij het RBL, ook zijn 14 meldingen niet in behandeling genomen omdat er al voor eerder verzuim een verzuimgesprek gevoerd is met de jongere (tabel 9).

Tabel 9 Wijze van afsluiten verzuimprocessen 18+ verzuim

		2013-2014	2014-2015
Geconstateerd	Verzuim afgehandeld: gaat zich uitschrijven	5	5
	Verzuim afgehandeld: afspraken	13	7
	Verzuim afgehandeld: niet verwijtbaar	1	0
	Verzuim afgehandeld: onbereikbaar	1	1
	Verzuim afgehandeld: RMC-begeleiding	1	3
	<i>Totaal</i>	21	16
Niet geconstateerd	Verzuim niet geconstateerd	11	1
	<i>Totaal</i>	11	1
Geen afdoening bepaald	Ter kennisgeving aangenomen	14	30
	Niet in behandeling genomen	-	14
	Geen reactie school	-	1
	In onderzoek	1	0
	<i>Totaal</i>	15	45
<b>Totaal</b>		<b>47</b>	<b>62</b>

### Constateringen en afdoeningen

Van alle meldingen is 16 keer verzuim geconstateerd, dat is 5 constateringen minder dan vorig jaar (tabel 8). Het aantal meldingen waarvan geen verzuim is geconstateerd is afgenomen als gevolg van het kwalitatief beter melden door scholen.

Tabel 8 Wijze van afsluiten verzuimprocessen

	2013-2014		2014-2015	
	Aantal	%	Aantal	%
Geconstateerd	21	45%	16	26%
Niet geconstateerd	11	23%	1	2%
Geen afdoening bepaald	15	32%	45	73%
<b>Totaal</b>	<b>47</b>	<b>100%</b>	<b>62</b>	<b>100%</b>

**RMC-BEGELEIDING**
*Gestarte RMC-trajecten*

In 2014-2015 zijn 8 nieuwe RMC-trajecten gestart voor jongeren uit Noordwijkerhout. Vijf jongeren die nog op school zaten hebben begeleiding gekregen omdat zij dreigden uit te vallen. Drie voortijdig schoolverlaters zijn begeleid bij het vinden van opleiding of werk.

*Gestarte RMC-trajecten*

De casemanager mbo sluit het traject af als de actieve begeleiding aan een jongere stopt. In het afgelopen schooljaar hebben de case managers 9 jongeren begeleid, aan het eind van het schooljaar werden 3 van hen nog begeleid.

Van de 6 afgesloten trajecten zijn er 4 afgesloten omdat de jongeren besloten op school te blijven of weer naar school te gaan (tabel 10).

Tabel 10 Afgesloten trajecten in 2014-2015

	2013-2014			2014-2015		
	Preventief	Vsv	Totaal	Preventief	Vsv	Totaal
Uitstroom naar opleiding	4	1	5	3	1	4
Uitstroom naar werk	0	1	1	0	1	1
Uitval: traject afgesloten zonder resultaat	1	3	4	1	0	1
Onterecht begeleid	1	0	1	0	0	0
<b>Totaal</b>	<b>6</b>	<b>5</b>	<b>11</b>	<b>4</b>	<b>2</b>	<b>6</b>

## LEERPLICHT

## RELATIEF VERZUIM

Op 1 januari 2015 wonen er 3887 jeugdigen van vijf t/m zeventien jaar in Oegstgeest. In 2014-2015 zijn 94 meldingen van verzuim gedaan over 64 leerlingen. Vorig jaar werden er 86 meldingen gedaan (tabel 1).

Het aantal meldingen van luxe verzuim is afgenomen. Er is meer spijbelverzuim gemeld en minder signaalverzuim gemeld, dit komt door het eerder melden van scholen waardoor verzuim spijbelverzuim blijft en geen signaalverzuim wordt. Het mbo heeft ook meer meldingen gedaan over leerlingen uit Oegstgeest dan vorig jaar.

Tabel 1 Aantal meldingen relatief verzuim

Soort Verzuim	2013-2014	2014-2015
Luxeverzuim	8	2
Spijbelverzuim	22	26
Signaalverzuim	27	21
Spijbel/signaalverzuim (mbo)	29	45
<b>Totaal</b>	<b>86</b>	<b>94</b>

Het primair onderwijs heeft 2 meldingen van verzuim gedaan, het voortgezet onderwijs 46, het mbo 45 en het speciaal onderwijs één (tabel 2).

Tabel 2 Aantal meldingen relatief verzuim naar soort verzuim per schoolsoort

Soort Verzuim	Po	Vo	Mbo	So	Totaal
Luxeverzuim	1	1	0	0	2
Spijbelverzuim	-	26	-	0	26
Signaalverzuim	1	19	-	1	21
Spijbel/signaalverzuim (mbo)	-	-	45	-	45
<b>Totaal</b>	<b>2</b>	<b>46</b>	<b>45</b>	<b>1</b>	<b>94</b>

Over 1,6% van alle leerlingen in Oegstgeest is een verzuimmelding gedaan (tabel 3). Dat is het laagst van alle gemeenten in de regio en lager dan het regiogemiddelde. Er is significant minder luxe verzuim en spijbel/signaalverzuim gemeld.

Tabel 3 Percentage leerlingen met een verzuimmelding naar verzuimsoort

Soort Verzuim	2013-2014		2014-2015	
	Oegst-geest	Holland Rijnland	Oegst-geest	Holland Rijnland
Luxeverzuim	0,2%	0,3%	0%	0,2%
Spijbelverzuim	0,5%	0,6%	0,5%	0,7%
Signaalverzuim	0,6%	0,9%	0,5%	0,6%
Spijbel/signaalverzuim (mbo)	0,4%	1%	0,6%	1,1%
<b>Totaal</b>	<b>1,7%</b>	<b>2,7%</b>	<b>1,6%</b>	<b>2,6%</b>

## Constateringen en afdoeningen

Van 51 meldingen over 40 leerlingen is verzuim geconstateerd (tabel 4). Dat is aanzienlijk minder dan vorig jaar. Van 30 leerlingen is in 2014-2015 één keer verzuim geconstateerd, van 9 leerlingen twee keer en van één leerling drie keer.

Er zijn relatief veel meldingen ter kennisgeving gedaan door ROC Leiden. Bij deze afdoening melden zij wel het verzuim bij het RBL, maar gaan eerst zelf met de jongere in gesprek over het verzuim (tabel 5).

Tabel 4 Wijze van afsluiten verzuimprocessen

		Luxe	Spijbel	Signaal	Spijbel/signaal (mbo)	Totaal
		2013-2014	Geconstateerd	6	21	20
	Niet geconstateerd	2	1	4	9	16
	Geen afdoening bepaald	0	0	3	2	5
	<b>Totaal</b>	<b>8</b>	<b>22</b>	<b>27</b>	<b>29</b>	<b>86</b>
2014-2015	Geconstateerd	1	20	14	16	51
	Niet geconstateerd	0	0	1	5	6
	Geen afdoening bepaald	1	6	6	24	37
	<b>Totaal</b>	<b>2</b>	<b>26</b>	<b>21</b>	<b>45</b>	<b>94</b>

Tabel 5 Wijze van afsluiten verzuimprocessen relatief verzuim

		Afdoeningen	2013-2014	2014-2015
Geconstateerd	Verzuim afgehandeld: Waarschuwing		38	21
	Verzuim afgehandeld: afspraken		10	15
	Verzuim afgehandeld: toestemming		-	1
	Verzuim afgehandeld: pv		5	6
	Verzuim afgehandeld: HALT		2	4
	Verzuim niet verwijtbaar		10	4
	<b>Totaal</b>		<b>65</b>	<b>51</b>
Niet geconstateerd	Verzuim niet geconstateerd		16	6
	<b>Totaal</b>		<b>16</b>	<b>6</b>
Geen afdoening bepaald	Ter kennisgeving aangenomen		4	35
	In onderzoek		1	2
	<b>Totaal</b>		<b>5</b>	<b>37</b>
	<b>Totaal</b>		<b>86</b>	<b>94</b>

## VRIJSTELLINGEN

Ouders kunnen op basis van een aantal gronden een vrijstelling van de verplichting om naar school te gaan aanvragen. In 2014-2015 hadden 29 jeugdigen uit Oegstgeest een vrijstelling die het hele schooljaar of een deel daarvan geldig was (tabel 6).

Tabel 6 Vrijstellingen

	Aantal
Inschrijvingsplicht: lichamelijke en/of psychische gronden	9
Inschrijvingsplicht: bedenkingen tegen richting van het onderwijs	2
Inschrijvingsplicht: het volgen van onderwijs in buitenland	18
Inschrijvingsplicht: trekkend bestaan	0
Geregeld schoolbezoek: gewichtige omstandigheden	0
Vervangende leerplicht: inschrijving op andere school of instelling	0
Vervangende leerplicht: inschrijving op andere school of instelling (16-jarigen)	0
Vrijstelling kwalificatieplicht: volgen van ander onderwijs	0
<b>Totaal</b>	<b>29</b>

## THUISZITTERS EN ZORGLEERLINGEN

Thuiszitters zijn jongeren die staan ingeschreven op een school, maar zonder geldige reden meer dan vier weken verzuimen. Zorgleerlingen zijn leerlingen die langer dan vier weken wegens lichamelijk of psychische gronden niet in staat zijn om naar school te gaan en meewerken aan of in afwachting zijn van een opname, een behandeltraject of een (andere) schoolsetting of wachten op een advies van de GGD, GGZ, Kristal of Curium.

In het schooljaar 2014-2015 zijn vijf jongeren geregistreerd als thuiszitter en twee als zorgleerling.

Van de thuiszitters volgen er drie een zorgtraject voordat zij weer naar school kunnen. Hun processen zijn nog niet afgesloten. Eén thuiszitter stond op de wachtlijst voor een zorgtraject en heeft inmiddels een zorgverwijzing gekregen. Voor de ander werd een passende onderwijsplek gezocht, deze jongere gaat weer naar school.

Eén zorgleerling wilde en kon niet naar school, maar heeft inmiddels de schoolgang weer hervat. De andere zorgleerling was in behandeling bij een zorgtraject, maar gaat ook weer naar school.

## ABSOLUUT VERZUIM

Wanneer een leerplichtig kind niet staat ingeschreven is sprake van absoluut verzuim.

In 2014-2015 is in Oegstgeest zeven keer absoluut verzuim geconstateerd. In vier gevallen ging het om jongeren die niet teruggeleid hoefden te worden naar school: drie van hen waren verhuisd maar nog niet uitgeschreven bij de gemeente en één was in afwachting van een vrijstelling.

De overige 3 absoluut verzuimers moesten wel teruggeleid worden naar school. Twee jongeren wachtten op het instroommoment van hun nieuwe opleiding; zij gaan allebei aan het begin van het schooljaar weer naar school.

Voor één jongere wordt een passende onderwijsplek gezocht. Dit kind gaat aan het begin van het nieuwe schooljaar nog niet naar school.

## SCHOOLCONTROLES

De veertien scholen in Oegstgeest zijn alle bezocht door de leerplichtambtenaar. De verzuimregistratie van deze scholen is op orde.

## RMC

### 18+ VERZUIM

In 2014-2015 zijn 140 meldingen van 18+ verzuim gedaan over 61 onderwijsdeelnemers uit Oegstgeest. Het voortgezet onderwijs heeft 7 meldingen gedaan, het middelbaar beroepsonderwijs 133. Het aantal meldingen is met 126% toegenomen ten opzichte van vorig schooljaar (tabel 7).

Tabel 7 Meldingen 18+ verzuim naar schoolsoort

	2013-2014	2014-2015
Voortgezet onderwijs	6	7
Middelbaar beroepsonderwijs	56	133
<b>Totaal</b>	<b>62</b>	<b>140</b>

## Constateringen en afdoeningen

Van alle 18+ meldingen in Oegstgeest is in 2014-2015 36 keer verzuim vastgesteld. Vorig schooljaar werd 31 keer verzuim geconstateerd (tabel 8). Het aantal keer dat er geen verzuim werd geconstateerd van een melding, is afgenomen. De ROC's zijn kwalitatief beter gaan melden, waardoor minder verzuim als niet-geconstateerd is afgedaan.

Tabel 8 Wijze van afsluiten verzuimprocessen

	2013-2014		2014-2015	
	Aantal	%	Aantal	%
Geconstateerd	31	50%	36	26%
Niet geconstateerd	16	26%	2	1%
Geen afdoening bepaald	15	24%	102	73%
<b>Totaal</b>	<b>62</b>	<b>100%</b>	<b>140</b>	<b>100%</b>

Het grootste deel van de toename van het aantal meldingen zit in de meldingen die ter kennisgeving zijn afgedaan. Mbo's zijn meer verzuim gaan melden, ook van het verzuim waar zij de jongere eerst zelf op gaan aanspreken. Er zijn 26 meldingen niet in behandeling genomen, omdat is afgesproken dat de casemanager geen tweede verzuimgesprek voert met leerlingen met eerder verzuim (tabel 9).

Tabel 9 Wijze van afsluiten verzuimprocessen 18+ verzuim

		Afdoeningen	2013-2014	2014-2015
Geconstateerd	Verzuim afgehandeld: gaat zich uitschrijven		6	8
	Verzuim afgehandeld: afspraken		17	20
	Verzuim afgehandeld: niet verwijtbaar		6	3
	Verzuim afgehandeld: onbereikbaar		1	3
	Verzuim afgehandeld: geen interesse		1	1
	Verzuim afgehandeld: RMC-begeleiding		-	1
<i>Totaal</i>			31	36
Niet geconstateerd	Verzuim niet geconstateerd		16	2
	<i>Totaal</i>		16	2
Geen afdoening bepaald	Ter kennisgeving aangenomen		14	73
	Niet in behandeling genomen		-	26
	Geen reactie school		-	1
	In onderzoek		1	2
	<i>Totaal</i>		15	102
<b>Totaal</b>			<b>62</b>	<b>140</b>

## RMC-BEGELEIDING

### Gestarte RMC-trajecten

In 2014-2015 is voor 7 jongeren een nieuw RMC-traject gestart. Van de begeleide jongeren zijn er 2 preventief begeleid omdat zij dreigden uit te vallen van school. De andere jongeren waren voortijdig schoolverlaters.

### Resultaten RMC-trajecten

De casemanager mbo sluit het traject af als de actieve begeleiding aan een jongere stopt. In het afgelopen schooljaar hebben de case-managers vijftien jongeren begeleid. Deze trajecten zijn ook alle afgesloten in 2014-2015.

Vier preventief begeleide jongeren hebben besloten op school te blijven of zijn herplaatst op een opleiding. Van drie voortijdig schoolverlaters was hun schoolgang de reden om het traject af te sluiten.

Tabel 10 Afgesloten trajecten per schooljaar

	2013-2014			2014-2015		
	Preventief	Vsv	Totaal	Preventief	Vsv	Totaal
Uitstroom naar opleiding	2	3	5	4	3	7
Uitstroom naar werk	0	0	0	0	3	3
Uitstroom naar gemeente/UWV	0	0	0	0	1	1
Uitval: traject afgesloten zonder resultaat	2	4	6	0	2	2
Uitval: geen begeleiding mogelijk (zorg, medisch)	0	0	0	1	1	1
<b>Totaal</b>	<b>4</b>	<b>7</b>	<b>11</b>	<b>5</b>	<b>10</b>	<b>15</b>



## LEERPLICHT

## RELATIEF VERZUIM

Op 1 januari 2015 wonen er 6155 jeugdigen van vijf t/m zeventien jaar in Teylingen. In 2014-2015 zijn 187 meldingen van ongeoorloofd verzuim gedaan over jeugdigen uit Teylingen. Het aantal meldingen is lager dan vorig schooljaar (tabel 1).

Er is aanzienlijk minder luxe verzuim en signaalverzuim gemeld en meer spijbelverzuim. Scholen melden verzuim eerder, waardoor het RBL het verzuim vroeg aan kan pakken en het geen signaalverzuim wordt. Gezien het aantal meldingen (tabel 2) geldt dit in Teylingen vooral voor het voortgezet onderwijs. De helft van de meldingen is door het middelbaar beroepsonderwijs gemeld. Dit aantal is ongeveer gelijk gebleven sinds vorig schooljaar.

Tabel 1 Aantal meldingen relatief verzuim

Soort Verzuim	2013-2014	2014-2015
Luxe verzuim	13	3
Spijbelverzuim	42	53
Signaalverzuim	47	35
Spijbel/signaalverzuim (mbo)	103	96
<b>Totaal</b>	<b>205</b>	<b>187</b>

Twee meldingen zijn afkomstig van het primair onderwijs, 88 van het voortgezet onderwijs, 96 van het mbo en 1 van het speciaal onderwijs (tabel 2).

Tabel 2 Aantal meldingen relatief verzuim naar soort verzuim per schoolsoort

Soort Verzuim	Po	Vo	Mbo	So	Totaal
Luxe verzuim	1	2	0	0	3
Spijbelverzuim	-	53	-	0	53
Signaalverzuim	1	33	-	1	35
Spijbel/signaalverzuim (mbo)	-	-	96	-	96
<b>Totaal</b>	<b>2</b>	<b>88</b>	<b>96</b>	<b>1</b>	<b>187</b>

Over 1,9% van alle leerlingen in Teylingen is een verzuimmelding gedaan. Dat is significant lager dan het percentage leerlingen met een melding in de leerplichtregio als geheel (tabel 3). Er is een relatief laag aandeel jeugdigen met een melding van luxe verzuim of een melding van spijbel/signaalverzuim (mbo).

Tabel 3 Percentage leerlingen met een verzuimmelding naar verzuimsoort

Soort Verzuim	2013-2014		2014-2015	
	Teylingen	Holland Rijnland	Teylingen	Holland Rijnland
Luxe verzuim	0,2%	0,3%	0%	0,2%
Spijbelverzuim	0,6%	0,6%	0,7%	0,7%
Signaalverzuim	0,7%	0,9%	0,5%	0,6%
Spijbel/signaalverzuim (mbo)	0,8%	1%	0,8%	1,1%
<b>Totaal</b>	<b>2,2%</b>	<b>2,7%</b>	<b>1,9%</b>	<b>2,6%</b>

## Constateringen en afdoeningen

Van 97 meldingen over 81 leerlingen uit Teylingen is verzuim geconstateerd (tabel 4). Er is 30% minder verzuim geconstateerd dan voorgaand schooljaar.

Tabel 4 Wijze van afsluiten verzuimprocessen per verzuimsoort

		Luxe	Spijbel	Signaal	Spijbel/signaal (mbo)	Totaal
2013-2014	Geconstateerd	6	36	33	64	139
	Niet geconstateerd	7	6	12	39	64
	Geen afdoening bepaald	0	0	2	0	2
	<b>Totaal</b>	<b>13</b>	<b>42</b>	<b>47</b>	<b>103</b>	<b>205</b>
2014-2015	Geconstateerd	3	42	28	24	97
	Niet geconstateerd	0	2	3	20	25
	Geen afdoening bepaald	0	9	4	52	65
	<b>Totaal</b>	<b>3</b>	<b>53</b>	<b>35</b>	<b>96</b>	<b>187</b>

Er zijn 66 leerlingen waarvan één keer verzuim is geconstateerd, 14 leerlingen waarvan twee keer verzuim geconstateerd is en één leerling met drie constatering van ongeoorloofd verzuim.

De daling van het aantal constatering wordt veroorzaakt door minder constatering van verzuim in het mbo. Vorig jaar werden **relatief veel meldingen afgedaan als 'niet verwijtbaar'** (tabel 5). Ook het aantal meldingen waarvan geen verzuim is vastgesteld, is aanzienlijk gedaald. ROC Leiden heeft in 2014-2015 aandacht besteed aan het beter melden waardoor minder verzuim gemeld wordt wat niet gemeld had hoeven worden. Bij andere mbo-instellingen was dit al beter op orde. Daarnaast heeft het RBL de registratie van afdoeningen verbeterd, waardoor een aantal meldingen dat vorig jaar als **'niet geconstateerd of 'niet verwijtbaar' afgedaan zou zijn, nu als 'ter kennisgeving' is afgedaan** (tabel 5).

Het aantal meldingen dat ter kennisgeving is afgedaan, is ook toegenomen door verbeterde afspraken hierover tussen ROC Leiden en ID College met het RBL.

Tabel 5 Wijze van afsluiten verzuimprocessen relatief verzuim

	Afdoeningen	2013-2014	2014-2015
Geconstateerd	Verzuim afgehandeld: Waarschuwing	78	51
	Verzuim afgehandeld: afspraken	15	24
	Verzuim afgehandeld: toestemming	-	1
	Verzuim afgehandeld: pv	4	5
	Verzuim afgehandeld: HALT	4	7
	Verzuim niet verwijtbaar	38	9
	<i>Totaal</i>	139	97
Niet geconstateerd	Verzuim niet geconstateerd	53	23
	Verzuim afgehandeld: verhuisd	10	2
	Onterecht gemeld	1	-
	<i>Totaal</i>	64	25
Geen afdoening bepaald	Ter kennisgeving aangenomen	2	62
	In onderzoek	0	3
	<i>Totaal</i>	2	65
	<b>Totaal</b>	<b>205</b>	<b>187</b>

## VRIJSTELLINGEN

Ouders kunnen op basis van een aantal gronden een vrijstelling van de verplichting om naar school te gaan aanvragen voor hun kind. In 2014-2015 hadden 33 jeugdigen in Teylingen een vrijstelling die het hele schooljaar of een deel daarvan geldig was (tabel 5).

Tabel 6 Vrijstellingen

	Aantal
Inschrijvingsplicht: lichamelijke en/of psychische gronden	16
Inschrijvingsplicht: bedenkingen tegen richting van het onderwijs	0
Inschrijvingsplicht: het volgen van onderwijs in buitenland	11
Inschrijvingsplicht: trekkend bestaan	0
Geregeld schoolbezoek: gewichtige omstandigheden	0
Vervangende leerplicht: inschrijving op andere school of instelling	0
Vervangende leerplicht: inschrijving op andere school of instelling (16-jarigen)	0
Vrijstelling kwalificatieplicht: volgen van ander onderwijs	6
<b>Totaal</b>	<b>33</b>

## THUISZITTERS EN ZORGLEERLINGEN

Thuiszitters zijn jongeren die staan ingeschreven op een school, maar zonder geldige reden meer dan 4 weken verzuimen. Zorgleerlingen zijn leerlingen die langer dan 4 weken wegens lichamelijk of psychische gronden niet in staat zijn om naar school te gaan en meewerken aan of in afwachting zijn van een opname, een behandeltraject of een (andere) schoolsetting of wachten op een advies van de GGD, GGZ, Kristal of Curium.

In het schooljaar 2014-2015 waren 3 jeugdigen thuiszitter en 2 jeugdigen zorgleerling in Teylingen.

Twee thuiszitters en twee zorgleerlingen konden en wilden niet naar school en zaten als gevolg daarvan thuis. Zij hebben alle vier hun schoolgang weer hervat. De andere thuiszitter volgt eerst een zorgtraject alvorens weer naar school te gaan, dit proces is nog niet gesloten.

## RMC

### 18+ VERZUIM

In 2014-2015 zijn 233 meldingen van 18+ verzuim gedaan over 115 onderwijsdeelnemers uit Teylingen. Nagenoeg alle meldingen zijn gedaan door het mbo, op 3 meldingen van het voortgezet onderwijs na (tabel 7). Het aantal meldingen is met 162% toegenomen sinds vorig schooljaar.

### Constateringen en afdoeningen

Er is 59 keer verzuim geconstateerd, vorig jaar was dat 47 keer (tabel 8). Van zeventig procent van de meldingen is geen afdoening bepaald. De afspraak met het RBL en de mbo-scholen is dat zij iedere 16 uur verzuim in 4 weken melden. Er wordt steeds meer gemeld, ook verzuim waar de scholen de jongere eerst zelf op gaan aanspreken. In Teylingen zijn 145 van de 18+ meldingen gedaan door ROC Leiden.

Door het kwalitatief beter melden is ook minder verzuim als niet geconstateerd afgedaan. Er wordt minder verzuim gemeld wat niet gemeld had hoeven worden.

## ABSOLUUT VERZUIM

Wanneer een leerplichtig kind niet staat ingeschreven is sprake van absoluut verzuim.

In 2014-2015 is acht keer absoluut verzuim geconstateerd. Vijf van deze absoluut verzuimers hoefden niet teruggeleid te worden naar school: 4 waren in afwachting van een vrijstelling en één jongere was verhuisd maar nog niet uitgeschreven bij de gemeente.

Absoluut verzuim is in Teylingen vooral vsv-problematiek. Drie jongeren van 16 of 17 jaar (kwalificatieplichtig) moesten teruggeleid worden naar school. Eén van hen was in afwachting van het instroommoment van een nieuwe opleiding en één absoluut verzuimer ging eerst een zorgtraject volgen alvorens weer naar school te gaan. Zij gaan alle twee weer naar school. Voor één jongere moest een passende onderwijsplek gevonden worden, deze jongere gaat aan het begin van het nieuwe schooljaar nog niet naar school.

## SCHOOLCONTROLES

Van de zestien scholen in Teylingen zijn er vijftien afgelopen schooljaar bezocht door de leerplichtambtenaar. De verzuimregistratie van deze scholen is op orde. Eén school is zonder reden niet bezocht en wordt in het nieuwe jaar snel bezocht door de leerplichtambtenaar.

Tabel 7 Meldingen 18+ verzuim naar schoolsoort

	2013-2014	2014-2015
Voortgezet onderwijs	1	3
Middelbaar beroepsonderwijs	88	230
<b>Totaal</b>	<b>89</b>	<b>233</b>

Tabel 8 Wijze van afsluiten verzuimprocessen

	2013-2014		2014-2015	
	Aantal	%	Aantal	%
Geconstateerd	47	53%	59	25%
Niet geconstateerd	23	26%	10	4%
Geen afdoening bepaald	19	21%	164	70%
<b>Totaal</b>	<b>89</b>	<b>100%</b>	<b>233</b>	<b>100%</b>

Tabel 9 Wijze van afsluiten verzuimprocessen 18+ verzuim

	Afdoeningen	2013-2014	2014-2015
Geconstateerd	Verzuim afgehandeld: gaat zich uitschrijven	4	9
	Verzuim afgehandeld: afspraken	31	39
	Verzuim afgehandeld: niet verwijtbaar	9	5
	Verzuim afgehandeld: onbereikbaar	1	6
	Verzuim afgehandeld: RMC-begeleiding	2	0
	<i>Totaal</i>	47	59
Niet geconstateerd	Verzuim niet geconstateerd	23	10
	<i>Totaal</i>	23	10
Geen afdoening bepaald	Ter kennisgeving aangenomen	16	122
	Niet in behandeling genomen	-	33
	Geen reactie school	-	9
	In onderzoek	3	0
	<i>Totaal</i>	19	164
	<b>Totaal</b>	<b>89</b>	<b>233</b>

## RMC-BEGELEIDING

### Gestarte RMC-trajecten

In 2014-2015 zijn 21 nieuwe RMC-trajecten gestart. Vier jongeren hebben preventief begeleiding gekregen omdat zij dreigden uit te vallen van school. Zeventien jongeren waren al uitgeschreven en waren voortijdig schoolverlater. Vorig jaar werden 17 nieuwe trajecten gestart.

### Resultaten RMC-trajecten

De casemanager mbo sluit het traject af als de actieve begeleiding aan een jongere stopt. In het afgelopen schooljaar hebben de case-managers 26 jongeren begeleid, waarvan 21 trajecten afgerond zijn.

Twee preventief begeleide jongeren besloten op hun opleiding te blijven of zijn herplaatst op een andere opleiding. Eén traject heeft ertoe geleid dat een vsv'er weer een opleiding is gaan volgen. Van 6 vsv'ers is hun begeleiding afgesloten omdat zij een baan gevonden hadden, één jongere is uitgestroomd naar de gemeente voor een uitkering.

De helft van de trajecten wordt voortijdig afgesloten voordat er een doel bereikt is. Vaak komen jongeren niet opdagen of geven aan de begeleiding voortijdig te willen stoppen.

Tabel 10 Afgesloten trajecten per schooljaar

	2013-2014			2014-2015		
	Preventief	Vsv	Totaal	Preventief	Vsv	Totaal
Uitstroom naar opleiding	4	2	6	2	1	3
Uitstroom naar werk	0	1	1	0	6	6
Uitstroom naar gemeente/UWV	0	0	0	0	1	1
Uitval: traject afgesloten zonder resultaat	3	9	12	0	9	9
Uitval: geen begeleiding mogelijk (zorg, medisch)	1	0	1	1	1	2
<b>Totaal</b>	<b>8</b>	<b>12</b>	<b>20</b>	<b>3</b>	<b>18</b>	<b>21</b>



## LEERPLICHT

## RELATIEF VERZUIM

Op 1 januari 2015 wonen er 4134 jeugdigen van vijf t/m zeventien jaar in Voorschoten. In 2014-2015 zijn 152 meldingen van ongeoorloofd verzuim gedaan over 107 leerlingen uit Voorschoten. Het jaar daarvoor werden 144 meldingen gedaan (tabel 1).

Het aantal meldingen van luxe verzuim is ongeveer gelijk gebleven. Er zijn minder meldingen van signaalverzuim gedaan en meer van spijbelverzuim. Scholen melden verzuim eerder, waardoor het RBL het verzuim vroeg aan kan pakken en het geen signaalverzuim wordt. Mbo-scholen hebben meer verzuim gemeld dan vorig jaar.

Tabel 1 Aantal meldingen relatief verzuim

Soort Verzuim	2013-2014	2014-2015
Luxe verzuim	26	23
Spijbelverzuim	16	25
Signaalverzuim	50	33
Spijbel/signaalverzuim (mbo)	52	71
<b>Totaal</b>	<b>144</b>	<b>152</b>

Er zijn 27 meldingen afkomstig van het primair onderwijs, dit zijn voornamelijk meldingen van luxe verzuim. Het voortgezet onderwijs heeft 53 meldingen gedaan, het mbo 71 en het speciaal onderwijs één.

Tabel 2 Aantal meldingen relatief verzuim naar soort verzuim per schoolsoort

Soort Verzuim	Po	Vo	Mbo	So	Totaal
Luxe verzuim	22	1	0	0	23
Spijbelverzuim	-	25	-	0	25
Signaalverzuim	5	27	-	1	33
Spijbel/signaalverzuim (mbo)	-	-	71	-	71
<b>Totaal</b>	<b>27</b>	<b>53</b>	<b>71</b>	<b>1</b>	<b>152</b>

Over 2,5% van alle leerlingen in Voorschoten is een verzuim melding gedaan (tabel 3). Dat komt ongeveer overeen met het percentage van Holland Rijnland. Het aandeel leerlingen met een melding van luxe verzuim is significant hoger dan gemiddeld in de regio. Het aandeel leerlingen met een mbo-melding is juist lager dan gemiddeld.

Tabel 3 Percentage leerlingen met een verzuim melding naar verzuimsoort

Soort Verzuim	2012-2013		2013-2014	
	Voorschoten	Holland Rijnland	Voorschoten	Holland Rijnland
Luxe verzuim	0,6%	0,3%	0,5%	0,2%
Spijbelverzuim	0,4%	0,6%	0,6%	0,7%
Signaalverzuim	1,0%	0,9%	0,7%	0,6%
Spijbel/signaalverzuim (mbo)	0,5%	1%	0,8%	1,1%
<b>Totaal</b>	<b>2,5%</b>	<b>2,7%</b>	<b>2,5%</b>	<b>2,6%</b>

## Constateringen en afdoeningen

Van de meldingen over de leerlingen uit Voorschoten is 96 keer verzuim geconstateerd over 81 leerlingen (tabel 4). Er is minder verzuim geconstateerd dan vorig jaar. Vooral het aantal constateringen van signaalverzuim is afgenomen.

Van 70 leerlingen is één keer verzuim geconstateerd, van 7 leerlingen twee keer en van 4 leerlingen drie keer.

Het aantal meldingen waarvan geen verzuim is vastgesteld is afgenomen van 32 naar 20 (tabel 5). Dit laat zien dat scholen kwalitatief beter zijn gaan melden en er minder verzuim gemeld is wat niet gemeld had hoeven worden. Ook is het RBL beter de afdoeningen gaan registreren. Er zijn meer meldingen ter kennisgeving gedaan. Scholen melden het verzuim, maar spreken de jongere eerst zelf aan op het verzuim.

Tabel 4 Wijze van afsluiten verzuimprocessen per verzuimsoort

		Luxe	Spijbel	Signaal	Spijbel/signaal (mbo)	Totaal
		2013-2014	Geconstateerd	26	16	41
	Niet geconstateerd	0	0	5	27	32
	Geen afdoening bepaald	0	0	4	0	4
	<b>Totaal</b>	<b>26</b>	<b>16</b>	<b>50</b>	<b>52</b>	<b>144</b>
2014-2015	Geconstateerd	23	23	23	27	96
	Niet geconstateerd	0	1	9	10	20
	Geen afdoening bepaald	0	1	1	34	36
	<b>Totaal</b>	<b>23</b>	<b>25</b>	<b>33</b>	<b>71</b>	<b>152</b>

Tabel 5 Wijze van afsluiten verzuimprocessen relatief verzuim

	Afdoeningen	2013-2014	2014-2015
		Geconstateerd	Verzuim afgehandeld: Waarschuwing
	Verzuim afgehandeld: afspraken	17	21
	Verzuim afgehandeld: pv	10	8
	Verzuim afgehandeld: HALT	1	4
	Verzuim niet verwijtbaar	16	11
	<i>Totaal</i>	108	96
Niet geconstateerd	Verzuim niet geconstateerd	30	18
	Verzuim afgehandeld: verhuisd	2	1
	Verzuim afgehandeld: zorgverwijzing	0	1
	<i>Totaal</i>	32	20
Geen afdoening bepaald	Ter kennisgeving aangenomen	4	35
	In onderzoek	0	1
	<i>Totaal</i>	4	36
	<b>Totaal</b>	<b>144</b>	<b>152</b>

## VRIJSTELLINGEN

Ouders kunnen op basis van een aantal redenen een vrijstelling van de verplichting om naar school te gaan aanvragen voor hun kind. In 2014-2015 hadden 16 jeugdigen in Voorschoten een vrijstelling die het hele schooljaar of een deel daarvan geldig was (tabel 6).

Tabel 6 Vrijstellingen

	Aantal
Inschrijvingsplicht: lichamelijke en/of psychische gronden	8
Inschrijvingsplicht: bedenkingen tegen richting van het onderwijs	0
Inschrijvingsplicht: het volgen van onderwijs in buitenland	3
Inschrijvingsplicht: trekkend bestaan	0
Geregeld schoolbezoek: gewichtige omstandigheden	2
Vervangende leerplicht: inschrijving op andere school of instelling	0
Vervangende leerplicht: inschrijving op andere school of instelling (16-jarigen)	0
Vrijstelling kwalificatieplicht: volgen van ander onderwijs	3
<b>Totaal</b>	<b>16</b>

## THUISZITTERS EN ZORGLEERLINGEN

Thuiszitters zijn jongeren die staan ingeschreven op een school, maar zonder geldige reden meer dan vier weken verzuimen. Zorgleerlingen zijn leerlingen die langer dan vier weken wegens lichamelijke of psychische gronden niet in staat zijn om naar school te gaan en meewerken aan of in afwachting zijn van een opname, een behandeltraject of een (andere) schoolsetting of wachten op een advies van de GGD, GGZ, Kristal of Curium.

In 2014-2015 zijn 3 thuiszitters en 3 zorgleerlingen geregistreerd. Eén thuiszitter ging niet naar school omdat ouders hun kind niet naar school stuurden. Deze jeugdige gaat inmiddels weer naar school. De andere twee thuiszitters konden en/of wilden niet naar school. Eén van hen is niet meer leerplichtig en heeft vsv-begeleiding aangeboden gekregen. Van de ander staat het proces nog open.

De zorgleerlingen hadden verschillende redenen om niet naar school te gaan: één jongere kon en wilde niet naar school, één jongere volgde een zorgtraject en de ander stond op de wachtlijst voor het volgen van een zorgtraject. De zorgleerlingen gaan alle drie weer naar school aan het eind van het schooljaar.

## ABSOLUUT VERZUIM

Wanneer een leerplichtig kind niet staat ingeschreven is sprake van absoluut verzuim.

In 2014-2015 is 9 keer absoluut verzuim geconstateerd van jongeren in Voorschoten. Zes van hen hoefden niet teruggeleid te worden naar school; vijf waren verhuisd en niet uitgeschreven bij de gemeente, één was in afwachting van een vrijstelling.

De andere drie absoluut verzuimers waren 16 of 17 jaar en moesten wel teruggeleid worden naar school. Twee van hen wachtten op het instroommoment van hun nieuwe opleiding waarvan een aan het begin van het schooljaar weer naar school gaat. De ander is niet meer leerplichtig en staat aan het begin van het nieuwe schooljaar nog niet ingeschreven op een school en heeft vsv-begeleiding aangeboden gekregen. De andere absoluut verzuimer wilde niet naar school en is inmiddels niet meer leerplichtig en heeft ook vsv-begeleiding aangeboden gekregen.

## SCHOOLCONTROLES

De acht scholen in Voorschoten zijn bezocht door de leerplichtambtenaar. De verzuimregistratie van deze scholen is op orde.

## RMC

### 18+ VERZUIM

In 2014-2015 zijn 129 meldingen van 18+ verzuim gedaan over 74 onderwijsdeelnemers uit Voorschoten. Vorig jaar werd 94 keer verzuim gemeld (tabel 7). Nagenoeg alle meldingen zijn afkomstig van het mbo, op drie meldingen na.

Tabel 7 Meldingen 18+ verzuim naar schoolsoort

	2013-2014	2014-2015
Voortgezet onderwijs	3	2
Middelbaar beroepsonderwijs	91	126
Overig	0	1
<b>Totaal</b>	<b>94</b>	<b>129</b>

### Constateringen en afdoeningen

Van alle 18+ meldingen in Voorschoten is 38 keer verzuim vastgesteld (tabel 8). Dat is minder dan vorig jaar. Opvallend is dat er geen meldingen zijn gedaan waarvan uiteindelijk geen verzuim geconstateerd is door de casemanager mbo. Vorig jaar werd nog relatief veel gemeld verzuim niet geconstateerd, wat aantoont dat scholen dit jaar kwalitatief beter zijn gaan melden. Ook is het RBL de afdoeningen beter gaan registreren.

Van 71% van de meldingen van 18+ verzuim is geen afdoening bepaald. Dit zijn meldingen waarbij de school eerst zelf de jongere aan gaat spreken op het verzuim, maar verzuim wel volgens afspraak meldt bij het RBL. Zestien meldingen zijn niet in behandeling genomen omdat zij van jongeren waren waarmee al een verzuimgesprek is gevoerd naar aanleiding van eerder verzuim. In deze gevallen achtte de casemanager het niet nuttig om opnieuw het gesprek hierover aan te gaan.

Tabel 8 Wijze van afsluiten verzuimprocessen

	2013-2014		2014-2015	
	Aantal	%	Aantal	%
Geconstateerd	55	59%	38	29%
Niet geconstateerd	18	19%	0	0%
Geen afdoening bepaald	21	22%	91	71%

<b>Totaal</b>	<b>94</b>	<b>100%</b>	<b>129</b>	<b>100%</b>
---------------	-----------	-------------	------------	-------------

Tabel 9 Wijze van afsluiten verzuimprocessen 18+ verzuim

	Afdoeningen	2013-2014	2014-2015
Geconstateerd	Verzuim afgehandeld: gaat zich uitschrijven	15	9
	Verzuim afgehandeld: afspraken	21	21
	Verzuim afgehandeld: niet verwijtbaar	16	3
	Verzuim afgehandeld: onbereikbaar	-	2
	Verzuim afgehandeld: geen interesse	3	1
	Verzuim afgehandeld: RMC-begeleiding	0	2
	<i>Totaal</i>	55	38
Niet geconstateerd	Verzuim niet geconstateerd	18	0
	<i>Totaal</i>	18	0
Geen afdoening bepaald	Ter kennisgeving aangenomen	21	74
	Niet in behandeling genomen	-	16
	In onderzoek	-	1
	<i>Totaal</i>	21	91
	<b>Totaal</b>	<b>94</b>	<b>129</b>

**RMC-BEGELEIDING**

### Gestarte RMC-trajecten

In 2014-2015 zijn 9 nieuwe RMC-trajecten gestart voor jongeren uit Voorschoten. Onder hen zijn vier jongeren die nog naar school gaan maar dreigden uit te vallen. Ook is voor vijf voortijdig schoolverlaters de begeleiding gestart.

### Resultaten RMC-trajecten

De casemanager mbo sluit het traject af als de actieve begeleiding aan een jongere stopt. In 2014-2015 hebben de casemanagers 15 jongeren begeleid. Van elf van hen is de begeleiding afgesloten (tabel 10).

Eén traject is afgesloten omdat de vsv'er weer met een opleiding is begonnen, één jongere is gaan werken en één jongere is doorverwezen naar de gemeente voor een uitkering.

Het merendeel van de begeleiding van jongeren uit Voorschoten heeft niet geleid tot resultaat. In 7 gevallen is het traject afgesloten voordat een doel bereikt was.

Tabel 10 Afgesloten trajecten per schooljaar

	2013-2014			2014-2015		
	Preventief	Vsv	Totaal	Preventief	Vsv	Totaal
Uitstroom naar opleiding	1	1	2	0	1	1
Uitstroom naar werk	0	1	1	0	1	1
Uitstroom naar ketenpartner (zorg of hulpverlening)	0	0	0	0	1	1
Uitval: traject afgesloten zonder resultaat	3	8	11	0	4	4
Uitval: geen begeleiding mogelijk (zorg, medisch)	0	1	1	2	1	3
Onterecht begeleid	0	0	0	1	0	1
<b>Totaal</b>	<b>4</b>	<b>11</b>	<b>15</b>	<b>3</b>	<b>8</b>	<b>11</b>



## LEERPLICHT

## RELATIEF VERZUIM

Op 1 januari 2015 wonen er 1235 jeugdigen van vijf t/m zeventien jaar in Zoeterwoude. In 2014-2015 zijn 34 meldingen van ongeoorloofd verzuim gedaan over 26 leerlingen. Vorig jaar werden nog 43 meldingen gedaan (tabel 1).

Het aantal meldingen is te klein om conclusies te verbinden aan veranderingen ten opzichte van vorig jaar. Er zijn geen meldingen van luxe verzuim gedaan in 2014-2015.

Tabel 1 Aantal meldingen relatief verzuim

Soort Verzuim	2013-2014	2014-2015
Luxeverzuim	2	0
Spijbelverzuim	4	8
Signaalverzuim	9	2
Spijbel/signaalverzuim (mbo)	28	24
<b>Totaal</b>	<b>43</b>	<b>34</b>

Het voortgezet onderwijs en het middelbaar beroepsonderwijs zijn verantwoordelijk voor alle meldingen van verzuim over leerlingen uit Zoeterwoude (tabel 2).

Tabel 2 Aantal meldingen relatief verzuim naar soort verzuim per schoolsoort

Soort Verzuim	Po	Vo	Mbo	Totaal
Luxeverzuim	0	0	0	0
Spijbelverzuim	-	8	-	8
Signaalverzuim	0	2	-	2
Spijbel/signaalverzuim (mbo)	-	0	24	24
<b>Totaal</b>	<b>0</b>	<b>10</b>	<b>24</b>	<b>34</b>

Over 2% van de leerlingen uit Zoeterwoude is een melding van verzuim gedaan. Dit wijkt niet significant af van het gemiddelde aandeel leerlingen met een verzuimmelding (tabel 3). Wel zijn er in verhouding minder leerlingen met een melding van signaalverzuim dan in de regio als geheel.

Tabel 3 Percentage leerlingen met een verzuimmelding naar verzuimsoort

Soort Verzuim	2013-2014		2014-2015	
	Zoeterwoude	Holland Rijnland	Zoeterwoude	Holland Rijnland
Luxeverzuim	0,2%	0,3%	0%	0,2%
Spijbelverzuim	0,3%	0,6%	0,6%	0,7%
Signaalverzuim	0,7%	0,9%	0,2%	0,6%
Spijbel/signaalverzuim (mbo)	1,0%	1%	1,3%	1,1%
<b>Totaal</b>	<b>2,2%</b>	<b>2,7%</b>	<b>2,0%</b>	<b>2,6%</b>

## Constaties en afdoeningen

Van 20 meldingen is ongeoorloofd verzuim vastgesteld. Vorig jaar werd nog van een relatief groot deel van de meldingen geen verzuim geconstateerd. De scholen hebben kwalitatief beter gemeld en er is slechts één keer verzuim gemeld wat niet gemeld had hoeven worden (tabel 4).

Scholen moeten al het verzuim van 16 uur in 4 weken melden bij het RBL, maar bij het mbo moet de school wel eerst zelf actie ondernemen. Er zijn twaalf meldingen ter kennisgeving gedaan, waarbij de school de jongere eerst zelf gaat aanspreken op het verzuim (tabel 5).

Tabel 4 Wijze van afsluiten verzuimprocessen per verzuimsoort

		Luxe	Spijbel	Signaal	Spijbel/signaal (mbo)	Totaal
2013-2014	Geconstateerd	1	4	8	11	24
	Niet geconstateerd	1	0	1	15	17
	Geen afdoening bepaald	0	0	0	2	2
	<b>Totaal</b>	<b>2</b>	<b>4</b>	<b>9</b>	<b>28</b>	<b>43</b>
2014-2015	Geconstateerd	0	8	2	10	20
	Niet geconstateerd	0	0	0	1	1
	Geen afdoening bepaald	0	0	0	13	13
	<b>Totaal</b>	<b>0</b>	<b>8</b>	<b>2</b>	<b>24</b>	<b>34</b>

Tabel 5 Wijze van afsluiten verzuimprocessen relatief verzuim

	Afdoeningen	2013-2014	2014-2015
Geconstateerd	Verzuim afgehandeld: Waarschuwing	13	12
	Verzuim afgehandeld: afspraken	4	4
	Verzuim afgehandeld: pv	2	0
	Verzuim afgehandeld: HALT	0	0
	Verzuim niet verwijtbaar	5	4
	<i>Totaal</i>	24	20
Niet geconstateerd	Verzuim niet geconstateerd	17	1
Geen afdoening bepaald	Ter kennisgeving aangenomen	2	12
	In onderzoek	-	1
	<i>Totaal</i>	2	13
	<b>Totaal</b>	<b>43</b>	<b>34</b>

## VRIJSTELLINGEN

Ouders kunnen op basis van een aantal redenen een vrijstelling van de verplichting om naar school te gaan aanvragen voor hun kind. In 2014-2015 hadden 21 jeugdigen in Zoeterwoude een vrijstelling die het hele schooljaar of een deel daarvan geldig was. Dit waren alle vrijstellingen die afgegeven zijn wegens lichamelijke en/of psychische gronden.

## THUISZITTERS EN ZORGLEERLINGEN

Thuiszitters zijn jongeren die staan ingeschreven op een school, maar zonder geldige reden meer dan vier weken verzuimen. Zorgleerlingen zijn leerlingen die langer dan vier weken wegens lichamelijk of psychische gronden niet in staat zijn om naar school te gaan en meewerken aan of in afwachting zijn van een opname, een behandeltraject of een (andere) schoolsetting of wachten op een advies van de GGD, GGZ, Kristal of Curium.

In het schooljaar 2014-2015 woonden er geen thuiszitters of zorgleerlingen in Zoeterwoude.

## ABSOLUUT VERZUIM

Wanneer een leerplichtig kind niet staat ingeschreven is sprake van absoluut verzuim. Net als vorig jaar is in Zoeterwoude geen absoluut verzuim geconstateerd.

## SCHOOLCONTROLES

De vier scholen in Zoeterwoude zijn alle bezocht door de leerplicht-ambtenaar. De verzuimregistratie van deze scholen is op orde.

## RMC

### 18+ VERZUIM

In 2014-2015 zijn 55 meldingen van 18+ verzuim over 29 onderwijsdeelnemers uit Zoeterwoude. Nagenoeg alle meldingen zijn afkomstig van het mbo, op één melding na (tabel 6). Het aantal meldingen is bijna verdubbeld.

Tabel 6 Meldingen 18+ verzuim naar schoolsoort

	2013-2014	2014-2015
Voortgezet onderwijs	1	1
Middelbaar beroepsonderwijs	26	54
Overig	3	0
<b>Totaal</b>	<b>30</b>	<b>55</b>

Tabel 9 Wijze van afsluiten verzuimprocessen 18+ verzuim

	Afdoeningen	2013-2014	2014-2015
Geconstateerd	Verzuim afgehandeld: gaat zich uitschrijven	3	1
	Verzuim afgehandeld: afspraken	6	13
	Verzuim afgehandeld: niet verwijtbaar	3	1
	Verzuim afgehandeld: onbereikbaar		2
	<i>Totaal</i>	12	17
Niet geconstateerd	Verzuim niet geconstateerd	12	1
	<i>Totaal</i>	12	1
Geen afdoening bepaald	Ter kennisgeving aangenomen	6	28
	Niet in behandeling genomen	-	9
	<i>Totaal</i>	6	37
	<b>Totaal</b>	<b>30</b>	<b>55</b>

### Constateringen en afdoeningen

Van de meldingen is 17 keer verzuim geconstateerd over 15 onderwijsdeelnemers. Van het grootste deel van de meldingen is geen afdoening bepaald. Deze meldingen zijn ter kennisgeving gedaan. De mbo's hebben met het RBL afgesproken al het verzuim van 16 uur in 4 te melden, maar spreken eerst zelf de deelnemer aan op het verzuim.

De scholen hebben minder verzuim gemeld wat niet gemeld had hoeven worden. Vorig jaar werd van 12 meldingen geen verzuim geconstateerd, dit jaar is dat nog maar één keer (tabel 8).

Tabel 7 Wijze van afsluiten verzuimprocessen

	2013-2014	2014-2015
Geconstateerd	12	17
Niet geconstateerd	12	1
Geen afdoening bepaald	6	37
<b>Totaal</b>	<b>30</b>	<b>55</b>

## RMC-BEGELEIDING

### Gestarte RMC-trajecten

In 2014-2015 zijn 5 nieuwe RMC-trajecten gestart. Eén jongere werd preventief begeleid omdat hij dreigde uit te vallen van school. De andere jongeren waren voortijdig schoolverlater. Vorig jaar werden 2 nieuwe RMC-trajecten gestart.

### Resultaten RMC-trajecten

De casemanager mbo sluit het traject af als de actieve begeleiding aan een jongere stopt. In 2014-2015 zijn 5 jongeren begeleid. Vier trajecten zijn afgesloten. Eén preventief begeleide jongere is herplaatst op een mbo-opleiding. Twee trajecten zijn voortijdig afgesloten. Eén jongere is begeleid terwijl duidelijk is dat een startkwalificatie niet haalbaar is.

Tabel 8 Afgesloten trajecten per schooljaar

	2013-2014			2014-2015		
	Preventief	Vsv	Totaal	Preventief	Vsv	Totaal
Uitstroom naar opleiding	1	0	1	1	0	1
Uitval: traject afgesloten zonder resultaat	0	3	3	0	2	2
Onterecht begeleid	0	0	0	0	1	1
<b>Totaal</b>	<b>1</b>	<b>3</b>	<b>4</b>	<b>1</b>	<b>3</b>	<b>4</b>

## Meting prestatie- en effectindicatoren 2015

### LEERPLICHT

#### PRESTATIE-INDICATOREN UITVOERING LEERPLICHTFUNCTIE

Doel:	Stand 2012-2013	Stand 2013-2014	2014-2015
Op 100% van het gemelde wettelijke verzuim volgt actie van leerplicht	100%	100%	100%
80% van de constatering van verzuim wordt met één interventie afgedaan en leidt niet tot een tweede constatering	84%	83%	81%

#### EFFECTINDICATOREN LEERPLICHTFUNCTIE

Doel:	Stand 2012-2013	Stand 2013-2014	Stand 2014-2015
Het percentage scholen voor po, vo en so dat wettelijk verzuim tijdig en volledig meldt is 100%.  <i>De mbo-instellingen zijn in dit percentage niet meegerekend omdat zij anders dan de po-, vo- en so-scholen, vanaf 2013-2014 volgens het format van de Onderwijsinspectie gecontroleerd worden. Per mbo-instelling zijn enkele opleidingsonderdelen gecontroleerd.</i>	96%	99%	98%
Alle leerplichtige en kwalificatieplichtige jongeren in de leerplichtregio Holland Rijnland volgen passend onderwijs of hebben indien noodzakelijk een vrijstelling.  <i>Hieronder vallen jongeren met een openstaand thuiszitters-, zorgleerling- of absoluut verzuimproces.</i>	Aan het eind van het schooljaar 2012-2013 volgden 59 jongeren geen passend onderwijs.	Aan het eind van het schooljaar volgden 36 jongeren geen passend onderwijs.	Aan het eind van het schooljaar 2014-2015 volgden 53 jongeren (6 absoluut verzuimers, 30 thuiszitters en 17 zorgleerlingen) geen passend onderwijs.

#### MONITERGEGEVENS UITVOERING LEERPLICHTFUNCTIE 2013-2014

##### PER GEMEENTE

		Hillegom	Kaag en Braassem	Katwijk	Leiden	Leiderdorp	Lisse	Noordwijk	Noordwijkerhout	Oegstgeest	Teylingen	Voorschoten	Zoeterwoude	Totaal HR
Aantal meldingen relatief verzuim	Luxe	6	4	55	42	0	5	5	5	2	3	23	0	150
	Spijbel	37	42	71	152	23	28	24	32	26	53	25	8	521
	Signaal	21	34	97	156	24	14	27	17	21	35	33	2	481
	Spijbel/Signaal (mbo)	58	116	245	398	111	78	50	61	45	96	71	24	1353
	<b>Totaal</b>	<b>122</b>	<b>196</b>	<b>468</b>	<b>748</b>	<b>158</b>	<b>125</b>	<b>106</b>	<b>115</b>	<b>94</b>	<b>187</b>	<b>152</b>	<b>34</b>	<b>2505</b>
Leerlingen met meerdere meldingen (van gemelde II.)	Aantal	27	39	80	137	28	23	18	27	21	38	27	8	473
	%	32%	35%	24%	28%	30%	27%	23%	37%	33%	30%	25%	31%	28%
Leerlingen met meerdere constatering (van II. met geconstateerd verzuim)	Aantal	14	18	33	71	8	9	13	17	10	15	11	1	220
	%	25%	27%	15%	19%	14%	17%	22%	33%	25%	19%	14%	5%	19%
Leerlingen gemeld na eerdere HALT-afdoening	Aantal	2	0	3	1	0	1	0	1	2	1	2	0	13
Absoluut verzuim	Aantal geconstateerd	8	4	17	42	7	4	7	1	7	8	9	0	114
Thuiszitters	Aantal	4	4	3	23	2	1	3	1	5	3	3	0	52
Zorgleerlingen	Aantal	2	3	16	15	4	1	2	1	2	2	3	0	51
Correct meldende scholen	Aantal	9	13	30	45	13	9	12	5	14	15	8	4	177
	%	100%	100%	100%	94%	100%	90%	100%	100%	100%	94%	100%	100%	98%

## Meting prestatie- en effectindicatoren 2015

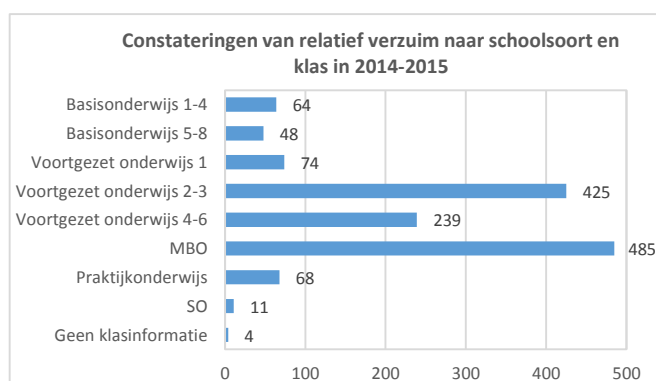
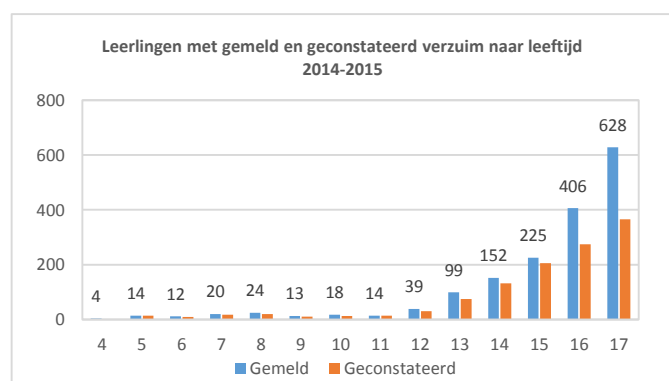
### PER SCHOOLSOORT

	Soort verzuim	Po	Vo	Mbo	So	Totaal HR
Aantal meldingen relatief verzuim	Luxeverzuim	88	55	6	1	150
	Spijbelverzuim	-	516	-	5	521
	Signaalverzuim	46	425	-	10	481
	Spijbel/signaalverzuim (mbo)	-	-	1353	-	1353
	<b>Totaal</b>	<b>134</b>	<b>996</b>	<b>1359</b>	<b>16</b>	<b>2505</b>
Leerlingen met meerdere meldingen (van gemelde II.)	Aantal	4	148	319	1	472
	%	3%	18%	44%	9%	28%
Leerlingen met meerdere constatering (van II. met geconstateerd verzuim)	Aantal	3	114	103	2	220
	%	3%	17%	28%	20%	19%
Thuiszitters	Aantal	8	19	3	22	52
Zorgleerlingen	Aantal	7	36	2	6	51
Correct meldende scholen	Aantal	138	28	n.v.t.	11	177
	%	99%	90%	n.v.t.	100%	98%

### VRIJSTELLINGEN

	Hillegom	Kaag en Braas- sem	Katwijk	Leiden	Leiderdorp	Lisse	Noordwijk	Noordwijkerhout	Oegstgeest	Teylingen	Voorschoten	Zoeterwoude	Totaal HR
Inschrijvingsplicht: lichamelijke en/of psychische gronden (art. 5 onder a)	9	9	47	41	22	8	29	9	9	16	8	21	228
Inschrijvingsplicht: bedenkingen tegen richting van het onderwijs (art. 5 onder b)	1	0	0	7	3	0	0	1	2	0	0	0	14
Inschrijvingsplicht: het volgen van onderwijs in buitenland (art. 5 onder c)	4	4	10	49	8	3	5	4	18	11	3	0	119
Inschrijvingsplicht: trekkend bestaan (art. 5a)	0	0	0	2	0	0	0	0	0	0	0	0	2
Geregeld schoolbezoek: gewichtige omstandigheden (art. 11g)	0	0	0	3	0	4	0	0	0	0	2	0	9
Vervangende leerplicht: inschrijving op andere school of instelling (art. 3a)	0	0	2	0	0	0	0	0	0	0	0	0	2
Vervangende leerplicht: inschrijving op andere school of instelling (16-jarigen) (art. 3b)	0	1	0	1	2	0	0	0	0	0	0	0	4
Vrijstelling kwalificatieplicht: volgen van ander onderwijs (art. 15)	0	3	9	16	4	5	2	1	0	6	3	0	49
<b>Totaal</b>	<b>14</b>	<b>17</b>	<b>68</b>	<b>119</b>	<b>39</b>	<b>20</b>	<b>36</b>	<b>15</b>	<b>29</b>	<b>33</b>	<b>16</b>	<b>21</b>	<b>427</b>

### LEEFTIJD EN KLAS LEERLINGEN MET VERZUIM



### JEUGDMATCH

Het RBL heeft in 2014-2015 20 meldingen gedaan in Jeugdmatch.

## Meting prestatie- en effectindicatoren 2014

### RMC

#### PRESTATIE-INDICATOR RMC-FUNCTIE

Doel:	2013-2014	
100% van de voortijdig schoolverlaters krijgt een aanbod voor trajectbegeleiding	100%	100%

#### EFFECTINDICATOREN RMC-FUNCTIE

Doel:	Stand 2013-2014	Stand 2014-2015
Het aantal afgesloten RMC-trajecten van voortijdig schoolverlaters	210	193
Het aantal afgesloten RMC-trajecten van jongeren die preventief begeleid zijn	134	93
Percentage uitstroom naar opleiding van voortijdig schoolverlaters	21%	19%
Percentage uitstroom naar opleiding van preventief begeleide onderwijsdeelnemers	48%	59%
Percentage uitstroom naar werk van voortijdig schoolverlaters	14%	19%
Percentage uitstroom naar werk van preventief begeleide onderwijsdeelnemers	7%	0%
Percentage uitstroom anders van voortijdig schoolverlaters	3%	11%
Percentage uitstroom ander van preventief begeleide onderwijsdeelnemers	7%	3%